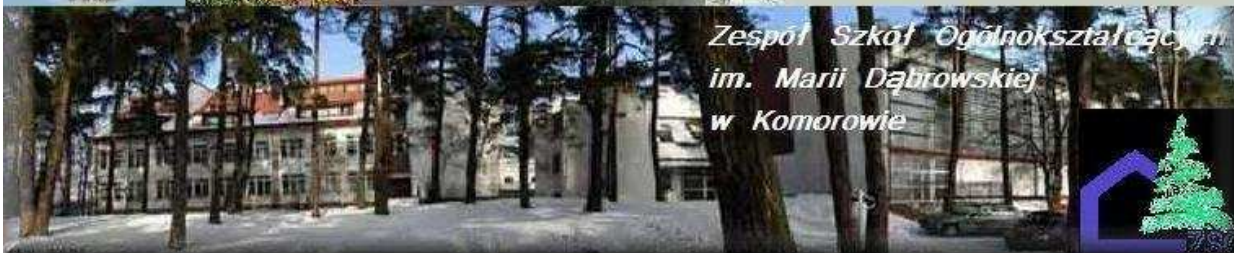




ZESPÓŁ OBSŁUGI EKONOMICZNO-ADMINISTRACYJNEJ  
*Szkół Gminy Michałowice*

# ROCZNE SPRAWOZDANIE Z REALIZACJI BUDŻETU GMINY MICHAŁOWICE ZA 2011 R. W ZAKRESIE „OŚWIATY”



## **ROCZNE SPRAWOZDANIE Z REALIZACJI BUDŻETU GMINY MICHAŁOWICE ZA 2011 R. W ZAKRESIE OŚWIATY.**

Finansowanie działalności szkół i przedszkoli różni się zasadniczo. Część wydatków związanych z finansowaniem działalności szkół samorządy pokrywają z tzw. subwencji oświatowej. Ogólna kwota subwencji obliczana jest na podstawie szeregu wskaźników, z których najistotniejszy stanowi liczba uczniów w szkołach. Funkcjonowanie przedszkoli natomiast finansowane jest ze środków organów prowadzących, stanowiąc zgodnie z zapisami ustawy z dnia 7 września 1991 r. o systemie oświaty zadanie własne jednostki samorządu terytorialnego.

Kwota otrzymana przez jednostkę samorządową na prowadzenie szkół naliczana jest na podstawie algorytmu. Ustalona w ustawie budżetowej kwota tzw. części oświatowej na dany rok (po odliczeniu procentowego wskaźnika rezerwy), składa się kwoty bazowej, kwoty uzupełniającej oraz kwoty przeznaczonej na zadania pozaszkolne.

Dla każdej jednostki będącej organem prowadzącym szkoły podstawowe, gimnazja, szkoły ponadgimnazjalne ustala się: przeliczeniową liczbę uczniów ogółem w bazowym roku szkolnym; statystyczną liczbę uczniów uwzględniającą rodzaj i typ szkoły oraz uzupełniającą liczbę uczniów uwzględniającą wagi obliczeniowe przypisane m.in. liczbie uczniów posiadających orzeczenie o niepełnosprawności. W naliczonej subwencji oświatowej, oprócz statystycznych dotyczących liczby uczniów, algorytm subwencji oświatowej uwzględnia płacowy wskaźnik struktury zatrudnienia nauczycieli w szkołach, dla których organem prowadzącym jest gmina, z uwzględnieniem zwiększonych wydatków z tytułu zatrudnienia nauczycieli na terenach wiejskich. Wlicza także średni wskaźnik wydatków rzeczowych i płacowych dla pracowników administracji i obsługi.

Rzeczywiste koszty utrzymania szkół w porównaniu wydatkowanej kwoty z otrzymaną kwotą subwencji wskazują na udział gminy w tzw. wydatkach oświatowych.

Przekazywana z budżetu państwa subwencja oświatowa nie pokrywa wydatków związanych z realizacją zadań oświatowych nałożonych na Gminę.

Gmina w celu zapewnienia właściwego poziomu nauczania oraz warunków do nauki dotuje placówki oświatowe z dochodów własnych.

W budżecie Gminy Michałowice na 2011 rok wydatki związane z realizacją zadań gminnej oświaty zajmowały ważną i znaczącą pozycję.

Wydatki na „oświatę” były realizowane w dziale 801 – oświata i wychowanie, 803 – szkolnictwo wyższe (stypendia dla studentów), 853 – pozostałe zadania w zakresie polityki społecznej (żłobki) oraz w dziale 854 – edukacyjna opieka wychowawcza.

Zadania związane z oświatą były realizowane przez gminne jednostki organizacyjne:

- Zespół Szkół Ogólnokształcących w Komorowie,
- Zespół Szkół w Michałowicach,
- Zespół Szkolno-Przedszkolny w Nowej Wsi,
- Zespół Obsługi Ekonomiczno-Administracyjnej Szkół Gminy Michałowice,
- Gminne Przedszkole w Michałowicach,
- oraz przez niepubliczne placówki (przedszkola i punkty przedszkolne oraz żłobki).

Przekazywana z budżetu państwa subwencja oświatowa w żaden sposób nie pokrywała wydatków związanych z realizacją zadań gminnej oświaty. Gmina Michałowice w celu zapewnienia właściwego poziomu nauczania oraz warunków do nauki dotowała placówki oświatowe z dochodów własnych.

Subwencja oświatowa uwzględniała m.in. finansowanie wydatków bieżących (w tym wynagrodzeń pracowników wraz z pochodnymi) szkół podstawowych, gimnazjów i szkół ponadgimnazjalnych (liceum ogólnokształcącego); skutki podwyżek wynagrodzeń nauczycieli oraz awansu zawodowego nauczycieli; finansowanie zadań z zakresu

dokształcania i doskonalenia zawodowego nauczycieli; finansowanie wydatków związanych z nauczaniem indywidualnym; finansowanie wzrostu zadań edukacyjnych w szkołach; finansowanie odpisu na zakładowy fundusz świadczeń socjalnych dla nauczycieli będących emerytami i rencistami.

Tabela 1 – Wydatki na oświatę z budżetu Gminy, bez wydatków inwestycyjnych / w złotych/

Wydatki	2011 rok	%
Ogółem Gmina	57 757 879	100,00
Ogółem „oświata”	25 289 215	43,78
z tego: subwencja oświatowa	13 592 618	53,75
dotacje i środki europejskie	132 281	0,52
z budżetu Gminy	11 564 316	45,73

Wykres 1 – Udział „oświaty” w ogólnych wydatkach gminy /w procentach/

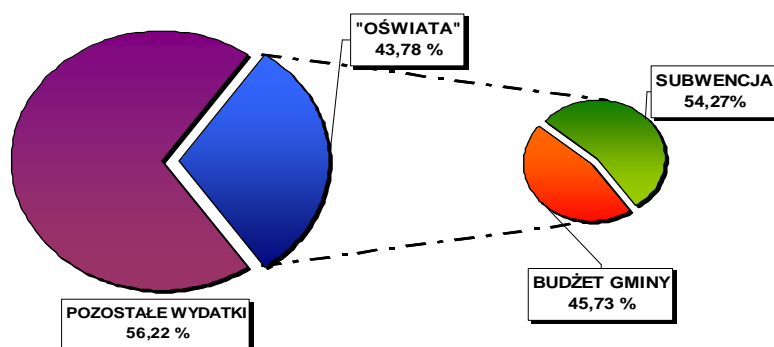
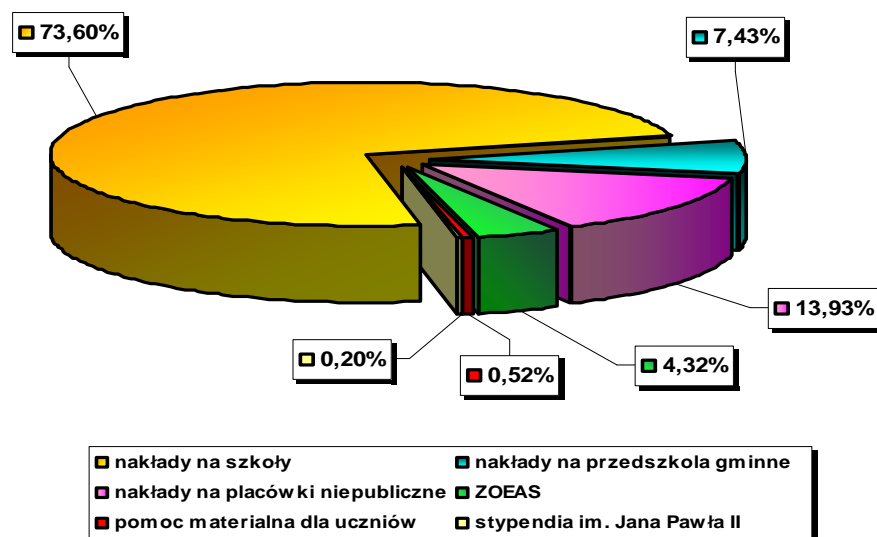


Tabela 2 – Nakłady finansowe na „oświatę” /w złotych/ bez wydatków inwestycyjnych

L.p.	Wyszczególnienie	2011 rok	%
1	„oświata”	25 289 215	100
2	nakłady na szkoły	18 612 014	73,60
3	nakłady: na przedszkola gminne	1 878 167	7,43
	na placówki niepubliczne	3 522 814	13,93
4	ZOEAS	1 093 023	4,32
5	pomoc materialna dla uczniów, wyprawka, środki europejskie	132 281	0,52
6	stypendia im. Jana Pawła II	50 916	0,20

Wykres 2 – nakłady finansowe na” oświatę”



Nakłady finansowe na „oświatę” (bez wydatków inwestycyjnych) wyniosły – 25 289 215 zł, w tym między innymi na funkcjonowanie szkół – 18 612 014 zł; na utrzymanie gminnych przedszkoli - 1 878 167 zł, na dofinansowanie niepublicznych placówek (przedszkoli, punktów przedszkolnych, żłobków) – 3 522 814 zł; na funkcjonowanie zespołu obsługi szkół - w kwocie 1 093 023 zł; na pomoc dla uczniów – 132 281 zł, (skorzystało 100 uczniów); na stypendia im. Jana Pawła II dla studentów – w kwocie 50 916 zł (skorzystało 25 studentów).

Subwencja oświatowa wyniosła 13 592 612 i dotyczyła tylko szkół podstawowych /bez oddziałów zerowych/, gimnazjów i liceum ogólnokształcącego.

Otrzymane dotacje wykorzystano na: „wyprawkę szkolną”; pomoc materialną dla uczniów, zakup pomocy dydaktycznych ze środków europejskich.

W 2011 roku na terenie naszej Gminy funkcjonowały:

- przedszkola; w tym 2 publiczne przedszkola prowadzone przez Gminę; 8 przedszkoli niepublicznych i 7 niepublicznych punktów przedszkolnych, które były prowadzone przez inne podmioty,
- 5 niepublicznych żłobków,
- 3 publiczne szkoły podstawowe,
- 3 publiczne gimnazja,
- 1 publiczne liceum ogólnokształcące.

Szkoła podstawowa, gimnazjum i liceum ogólnokształcące tworzą Zespół Szkół Ogólnokształcących im. Marii Dąbrowskiej w Komorowie.

Szkoła podstawowa im. Jana Pawła II i gimnazjum im. Księcia Józefa Poniatowskiego tworzą Zespół Szkół w Michałowicach.

Szkoła podstawowa, gimnazjum i przedszkole tworzą Zespół Szkolno-Przedszkolny im. Mikołaja Kopernika w Nowej Wsi.

**Tabela 3 – Ilość uczniów, oddziałów w szkołach (łącznie z oddziałem przedszkolnym) i przedszkolach oraz nakłady finansowe**

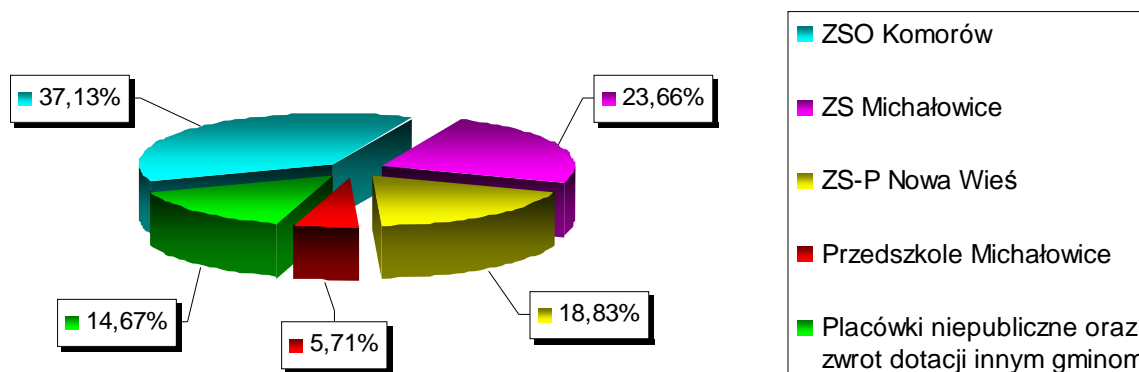
Jednostki organizacyjne	2011 rok		
	uczniowie	oddziały	nakłady finansowe/zł/
<b>szkoły podstawowe</b>	<b>1 430</b>	<b>63</b>	<b>11 550 545</b>
w tym: Komorów	537	25	4 785 738
Michałowice	529	23	4 081 121
Nowa Wieś	364	15	2 683 686
<b>gimnazja</b>	<b>544</b>	<b>24</b>	<b>5 024 663</b>
w tym: Komorów	202	9	2 093 023
Michałowice	185	8	1 600 792
Nowa Wieś	157	7	1 330 848
<b>liceum ogólnokształcące</b>	<b>232</b>	<b>10</b>	<b>2 036 806</b>
<b>szkoły ogółem</b>	<b>2 206</b>	<b>97</b>	<b>18 612 014</b>
<b>przedszkola:</b> gminne Michałowice	153	6	1 370 527
gminne Nowa Wieś	53	2	507 640
placówki niepubliczne (z terenu gminy)		-	2 745 314
zwrot dotacji innym gminom		-	777 500
<b>przedszkola ogółem</b>		<b>8</b>	<b>5 400 981</b>

Do szkół podstawowych łącznie z „zerówkami” uczęszczało 1 430 uczniów, którzy uczyli się w 63 oddziałach, na które poniesiono nakłady finansowe w wysokości 11 550 545 zł; do gimnazjów uczęszczało 544 uczniów, którzy uczyli się w 24 oddziałach, na które poniesiono nakłady w wysokości 5 024 663 zł; do liceum ogólnokształcącego uczęszczało 232 uczniów, którzy uczyli się w 10 oddziałach, na które wydatkowano 2 036 806 zł. Do szkół ogółem

uczęszczało 2 206 uczniów, którzy uczyli się w 97 oddziałach, na które poniesiono nakłady finansowe w łącznej wysokości 18 612 014 zł.

Do przedszkoli publicznych uczęszczało 206 dzieci, w 8 oddziałach, na które poniesiono nakłady w wysokości 1 878 167 zł; a na placówki niepubliczne przekazano 3 522 814 zł dotacji z budżetu gminy.

**Wykres 3 – Podział nakładów finansowych na placówki oświatowe /w procentach/**



Z wykresu 3 wynika, iż nasze placówki oświatowe wykorzystały przyznane im środki finansowe według ich wielkości: Zespół Szkół Ogólnokształcących w Komorowie -37,13% ogółu nakładów finansowych, Zespół Szkół w Michałowicach -23,66%, Zespół Szkolno-Przedszkolny w Nowej Wsi -18,83%, Gminne Przedszkole w Michałowicach -5,71% nakładów finansowych a placówki niepubliczne oraz zwrot dotacji innym gminom 14,67%.

**Tabela 4 – Podział wydatków /w złotych /:**

Rok	Ogółem	Wydatki płacowe, w tym:				
		zoeas	szkoły podstawowe	gimnazja	liceum	przedszkola
2011	17 690 784	964 221	8 955 474	4 417 119	1 876 185	1 477 775
Wydatki rzeczowe:						
	3 892 430	128 802	2 595 081	607 544	160 611	400 392

W 2011 roku na wydatki płacowe wraz z pochodnymi przeznaczono ogółem kwotę 17 690 784 zł, co stanowiło 70% wydatków na „oświatę”. Wydatki płacowe w szkołach i przedszkolach związane były przede wszystkim ściśle z realizacją obowiązkowej liczby godzin dydaktycznych i zajęć pozalekcyjnych, podwyżką wynagrodzeń dla nauczycieli, ilością etatów nauczycielskich o najwyższym statusie zawodowym – nauczycieli dyplomowanych i mianowanych, a także z wynagrodzeniem pracowników administracyjno-obslugowych zatrudnionych w placówkach oświatowych i w zespole obsługi szkół.

Ważnym i istotnym zadaniem było finansowanie zajęć pozalekcyjnych. Dzięki przychylności władz Gminy dzieci i młodzież mogła uczęszczać na różne zajęcia, które cieszyły się dużym powodzeniem. Największym uznaniem cieszyły się koła przedmiotowe, koła zainteresowań, zajęcia sportowe oraz zajęcia wyrównawcze w szkołach podstawowych jak również w gimnazjum.

Na wydatki rzeczowe przeznaczono ogółem kwotę – 3 892 430 zł, co stanowiło ok.16% wydatków na „oświatę”. Środki te przeznaczone były na bieżące utrzymanie i

funkcjonowanie gminnych szkół i przedszkoli na terenie naszej Gminy oraz zespołu obsługi szkół.

Na uwagę zasługują wydatki na doskonalenie i doksztalcanie zawodowe nauczycieli, które stanowiły 1% odpisu od wynagrodzeń osobowych czynnych nauczycieli. Środki te były przeznaczone na finansowanie szkoleń, kursów oraz dofinansowanie do studiów dla nauczycieli. W 2011 roku na to zadanie Gmina wydatkowała 86 094 zł.

Gmina realizowała również zadanie w zakresie świadczenia pomocy materialnej dla uczniów zamieszkałych na terenie Gminy z rodzin będących w trudnej sytuacji materialnej w formie stypendiów i zasiłków szkolnych (z tej formy pomocy skorzystało 63 uczniów), na ten cel w 2011 r. wydatkowano 42 834 zł. Uczniowie skorzystali również z Rządowego programu „Wyprawka szkolna” w kwocie 3 195 zł na zakup podręczników (z tej formy skorzystało 15 uczniów).

**Tabela 5 – Liczba nauczycieli zatrudnionych według stopnia awansu zawodowego w etatach.**

Rok	Ogółem	Stażysta	Kontraktowy	Mianowany	Dyplomowany
2011	220,72	7,32	58,49	65,73	89,18
<i>Nauczyciele uwzględnieni w subwencji</i>					
	194,92	5,72	45,49	61,61	82,10

Analizując stan zatrudnienia najliczniejszej grupy zawodowej jaką są nauczyciele, wskazać można podział tego zatrudnienia ze względu na stopień awansu zawodowego. Ustawa – Karta Nauczyciela wprowadziła cztery stopnie awansu zawodowego: nauczyciel stażysta, nauczyciel kontraktowy, nauczyciel mianowany, nauczyciel dyplomowany.

Uzyskanie kolejnego wyższego stopnia awansu zawodowego związane jest z odbyciem określonego przepisami stażu i uzyskanie akceptacji komisji kwalifikacyjnej lub egzaminacyjnej. Ze stopniem awansu zawodowego powiązana jest bezpośrednio wysokość wynagrodzenia zasadniczego nauczycieli oraz stabilizacja zawodowa.

Struktura zatrudnienia ze względu na stopień zawodowy wskazuje, że obecnie najwięcej mamy nauczycieli dyplomowanych, bo aż 89,18 etatów, co stanowi 40,40% ogółu zatrudnionych.

Ogółem zatrudnionych w 2011 r. było 220,72 etatów nauczycielskich, które miały wpływ na wydatki płacowe. Przy wyliczaniu subwencji oświatowej uwzględniono 194,92 etaty nauczycielskie, tylko nauczycieli zatrudnionych w szkołach, bez oddziałów przedszkolnych.

**Tabela 6 - Pracownicy administracji i obsługi w etatach**

	Ogółem	Szkoła podstawowa	Gimnazjum	Liceum	Przedszkole
ZSO Komorów	37,89	23,64	6,75	7,50	-
ZS Michałowice	26,28	19,28	7,00	-	-
ZSP Nowa Wieś	21,00	12,00	3,00	-	6,00
Gminne Przedszkole Michałowice	11,20	-	-	-	11,20

Zespół Szkół Ogólnokształcących (ZSO) w Komorowie zatrudniał 37,89 etatów pracowników obsługi; Zespół Szkół (ZS) w Michałowicach zatrudniał 26,28 etatów pracowników obsługi; Zespół Szkolno-Przedszkolny (ZSP) w Nowej Wsi zatrudniał 21,00 etatów pracowników obsługi, a Gminne Przedszkole w Michałowicach zatrudniało 11,20 etatów pracowników administracyjno-obsługowych.

**Tabela 7 – Ilość dowożonych uczniów.**

<b>Zespół Szkół Ogólnokształcących w Komorowie</b>		
Nazwa miejscowości	Ilość dojeżdżających uczniów	
	Szkoła podstawowa	Gimnazjum
Pęcice	21	16
Pęcice Małe	12	5
Sokołów	20	9
Suchy Las	3	5
<b>Ogółem</b>	<b>56</b>	<b>35</b>
<b>Zespół Szkół w Michałowicach</b>		
Opacz Kolonia	38	4
Opacz Mała	5	0
Reguły	48	15
Michałowice Wieś	4	0
<b>Ogółem</b>	<b>95</b>	<b>19</b>
Dowóz uczniów niepełnosprawnych	9	4

Gmina dbała również o prawidłową realizację obowiązku szkolnego prowadząc dowożenie uczniów do naszych szkół; w Komorowie i Michałowicach, a także uczniów niepełnosprawnych realizujących ten obowiązek w szkołach poza Gminą (w Brwinowie, Pruszkowie, Warszawie) – łącznie objętych dowożeniem jest 226 uczniów. Na ten cel wydatkowano 224 510 zł.

**Dochody własne** zasilają budżety szkół i przedszkoli, które uzyskiwane były ze świadczenia usług edukacyjnych, użyczenia sal gimnastycznych i lekcyjnych na prowadzenie różnego rodzaju zajęć dla dzieci, młodzieży i dorosłych oraz wpłat za żywienie dzieci w przedszkolach:

- w Komorowie: z uzyskanego przychodu w kwocie 60 677 zł, wydatkowano środki w wysokości 59 941 zł między innymi na okablowanie nowych punktów kamerowych w szatni szkolnej, wykonanie obudowy 9 sztuk grzejników w salach lekcyjnych, montaż drzwi aluminiowych do magazynku przy Sali sportowej, wykonanie prób szczelności centralnego ogrzewania, zakup szafek kuchennych i ich montaż.. Do budżetu Gminy odprowadzono pozostałe środki finansowe w kwocie 736 zł.;

- w Michałowicach: uzyskano przychód w kwocie 62 084 zł, wydatkowano zgromadzone środki w wysokości 56 503 zł m.in. na zakup zestawów i programów komputerowych, zakup tablic interaktywnych, zakup zestawów do nagłośnienia, materiałów remontowych i okien do łazienki szkolnej, opłaty za koszty związane z działalnością klubu szachowego „Hetman”. Do budżetu Gminy odprowadzono pozostałe środki finansowe w kwocie 5 580 zł;

- w Nowej Wsi: z uzyskanego przychodu w kwocie 100 751 zł, wydatkowano środki w kwocie 100 511 zł m. in. na zakup i uruchomienie zestawów komputerowych, pomocy dydaktycznych do pracowni fizycznej i plastycznej, zakup wzmacniacza i projektora, koszty utrzymania kortów tenisowych, boisk i trawników szkolnych, tuszy do drukarek, koszty związane z obchodami 50-lecia szkoły. Do budżetu Gminy odprowadzono pozostałe środki finansowe w kwocie 540 zł.

Dochody własne w przedszkolu gminnym w Michałowicach uzyskano w kwocie 167 903 zł i zostały wydatkowane na żywienie dzieci w wysokości 167 891 zł. Do budżetu Gminy odprowadzono pozostałe środki finansowe w kwocie 12 zł;

W przedszkolu gminnym w Nowej Wsi uzyskano dochody w kwocie 53 670 zł, które zostały wydatkowane na żywienie dzieci w wysokości 53 668 zł. Do budżetu Gminy odprowadzono pozostałe środki finansowe w kwocie 2 zł;

W stołówce szkolnej w Komorowie uzyskano przychód w kwocie 195 031 zł, który został wykorzystany na żywienie uczniów w kwocie 194 975 zł. Do budżetu Gminy odprowadzono pozostałe środki finansowe w kwocie 56 zł;

**Placówki niepubliczne**, które funkcjonowały na terenie naszej Gminy, utrzymywały się z własnych środków oraz z dotacji z budżetu Gminy Michałowice przekazywanej zgodnie z art., 90 ustawy o systemie oświaty. W 2011 roku Gmina przekazywała dotację w wysokości 75% - dla niepublicznych przedszkoli oraz 40% - dla niepublicznych punktów przedszkolnych; planowanych wydatków bieżących przeznaczonych na utrzymanie przedszkola publicznego w przeliczeniu na jedno dziecko, o ile osoba prowadząca przedszkole niepubliczne zgłosiła do organu dotującego do dnia 30 września roku poprzedzającego rok przyznania dotacji planowaną liczbę dzieci.

**Tabela 8 – Niepubliczne Przedszkola, Punkty Przedszkolne i Żłobki działające na terenie Gminy Michałowice /wg stanu na dzień 31 grudnia 2011r./**

L.p	Nazwa przedszkola	Ilość uczęszczających dzieci	Kwota przekazanej dotacji w zł.
		2011	2011
1	Przedszkole Niepubliczne Zgromadzenia Sióstr Misjonarek Świętej Rodziny w Komorowie, ul. Prusa 4	100	746 903
2	Przedszkole (Ochronka) Sióstr Służebniczek NMP w Komorowie, ul. Kolejowa 27	61	369 917
3	Prywatne Przedszkole Wanda Kacprzyk w Michałowicach, ul. Parkowa 6	30	228 850
4	Przedszkole Niepubliczne Zielone Przedszkole w Granicy, ul. Długa	39	286 273
5	Przedszkole Niepubliczne „Nibylandia” w Granicy, ul. Główna 91	23	179 068
6	Przedszkole Niepubliczne „Kraina Cudów” w Nowej Wsi, ul. Brzozowa 75C	27	211 793
7	Przedszkole Niepubliczne „Gumisiowy Raj” w Regułach, ul. Królewska 2	37	186 429
8	Niepubliczne Przedszkole „Krokodylek” w Regułach, ul. Żytnia 10	21	106 027
9	Niepubliczny Punkt Przedszkolny „Wioska Smerfów” w Komorowie, ul. Nadarzyńska 23	9	35 500
10	Niepubliczny Punkt Przedszkolny „Antoś” w Michałowicach, ul. Raszyńska 30	12	79 884
11	Niepubliczny Punkt Przedszkolny „Dobre Przedszkole” w Komorowie, ul. Turkusowa 5	15	63 772
12	Niepubliczny Punkt Przedszkolny „Smyki” w Komorowie, ul. Ireny 95	12	58 120
13	Niepubliczny Punkt Przedszkolny „Misie Patysie” w Nowej Wsi, ul. Wiśniowa 3	1	3 770
14	Niepubliczny Punkt Przedszkolny „Słoneczna Kraina” w Nowej Wsi, ul. Słoneczna 11A	18	76 967
15	Niepubliczny Punkt Przedszkolny „Sasanka”	16	68 801



	w Nowej Wsi, ul. Sasanek		
16	Żłobek „Krokodylek” w Regułach, ul. Żytnia 10	1	500
17	Niepubliczny Żłobek w Komorowie, ul. Turkusowa 5	15	15 820
18	Niepubliczny Żłobek „Słoneczna Kraina” w Nowej Wsi, ul. Słoneczna 11A	9	8 460
19	Niepubliczny Żłobek „Misie Parysie” w Nowej Wsi, ul. Wiśniowa 3	5	5 800
20	Niepubliczny Żłobek „Mały Antoś” w Michałowicach, ul. Raszyńska30	12	12 660
	<b>Ogółem</b>	<b>463</b>	<b>2 745 314</b>

Dotacje dla Niepublicznych Przedszkoli, Punktów Przedszkolnych oraz Żłobków działających na terenie naszej Gminy były przekazywane miesięcznie według list określających liczbę dzieci uczęszczających. Do przedszkoli przekazywano dotację w kwocie 589,04 zł, do punktów przedszkolnych w kwocie 314,16 zł, do żłobków w kwocie 400,00 zł - na każde dziecko. Wysokość dotacji przekazana dla wyżej wymienionych placówek niepublicznych w 2011 roku wyniosła 2 745 314 zł. Ponadto przekazano dotacje dla innych gmin, które zgłosiły uczęszczanie dzieci zamieszkałych na naszym terenie, a uczęszczające do niepublicznych przedszkoli i punktów przedszkolnych poza Gminą Michałowice w wysokości 777 500 zł.

We wszystkich szkołach są piękne duże sale gimnastyczne i siłownie wyposażone w sprzęt rekreacyjny. Przy szkole w Michałowicach funkcjonuje lodowisko dostępne dla mieszkańców naszej Gminy. Stan wyposażenia szkół w pomoce naukowe i sprzęt techniczny jest dobry. Dzięki doinwestowaniu i odpowiedniemu wyposażeniu, szkoły są przygotowane do realizacji programów na miarę potrzeb społeczności lokalnej, spełniają istotną rolę zarówno edukacyjną, jak i wychowawczą a także kulturalną. Od 1 września 2010 r. w szkołach jest realizowany roczny obowiązek wychowania przedszkolnego dla dzieci 6-letnich. Dla wszystkich chętnych dzieci 5-letnich przygotowano miejsca w gminnych przedszkolach lub oddziałach przedszkolnych w szkołach podstawowych.

Gmina Michałowice w minionym roku włożyła wiele wysiłku, przy dużych nakładach finansowych, w celu zapewnienia należytego poziomu nauczania i wychowania dzieci i młodzieży w prowadzonych przez siebie placówkach oraz dała możliwość zapewnienia opieki przedszkolnej i żłobkowej najmłodszym mieszkańcom naszej Gminy w placówkach niepublicznych działających na tym terenie.

*Nowa Wieś, dnia 26 lutego 2011 r.*

*Opracowała:  
Alina Żakowska  
Dyrektor  
Zespołu Obsługi Ekonomiczno-Administracyjnej Szkół*