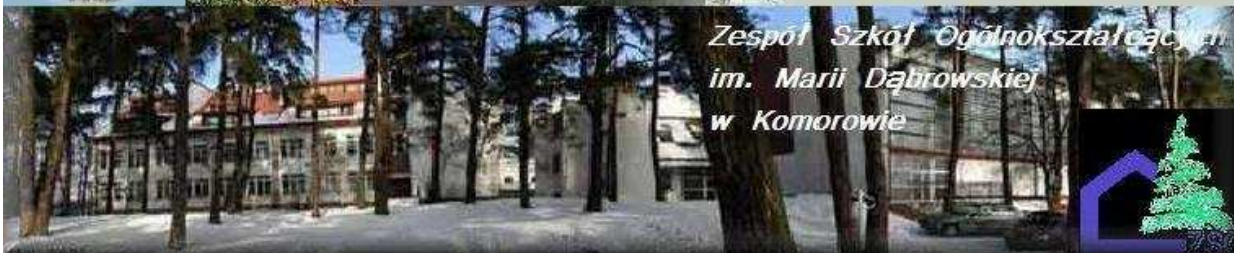




ZESPÓŁ OBSŁUGI EKONOMICZNO-ADMINISTRACYJNEJ
Szkół Gminy Michałowice

ROCZNE SPRAWOZDANIE Z REALIZACJI BUDŻETU GMINY MICHAŁOWICE ZA 2012 ROK W ZAKRESIE „OŚWIATY”



ROCZNE SPRAWOZDANIE Z REALIZACJI BUDŻETU GMINY MICHAŁOWICE ZA 2012 ROK W ZAKRESIE OŚWIATY.

Finansowanie działalności szkół i przedszkoli różni się zasadniczo. Część wydatków związanych z finansowaniem na prowadzenie szkół, samorządy pokrywają z tzw. subwencji oświatowej. Ogólna kwota subwencji obliczana jest na podstawie szeregu wskaźników, z których najistotniejszy stanowi liczba uczniów w szkołach. Funkcjonowanie przedszkoli natomiast finansowane jest ze środków organów prowadzących, stanowiąc zgodnie z zapisami ustawy z dnia 7 września 1991 r. o systemie oświaty - zadanie własne jednostki samorządu terytorialnego.

Kwota subwencji otrzymana przez jednostkę samorządową na prowadzenie szkół naliczana jest na podstawie algorytmu. Ustalona w ustawie budżetowej kwota tzw. części oświatowej na dany rok (po odliczeniu procentowego wskaźnika rezerwy), składa się kwoty bazowej, kwoty uzupełniającej oraz kwoty przeznaczonej na zadania pozaszkolne.

Dla każdej jednostki będącej organem prowadzącym szkoły podstawowe, gimnazja, szkoły ponadgimnazjalne ustala się: przeliczeniową liczbę uczniów ogółem w bazowym roku szkolnym; statystyczną liczbę uczniów uwzględniającą rodzaj i typ szkoły oraz uzupełniającą liczbę uczniów uwzględniającą wagi obliczeniowe przypisane m.in. liczbie uczniów posiadających orzeczenie o niepełnosprawności. W naliczonej subwencji oświatowej, oprócz statystycznych dotyczących liczby uczniów, algorytm subwencji oświatowej uwzględnia płacowy wskaźnik struktury zatrudnienia nauczycieli w szkołach, dla których organem prowadzącym jest gmina, z uwzględnieniem zwiększonych wydatków z tytułu zatrudnienia nauczycieli na terenach wiejskich. Wlicza także średni wskaźnik wydatków rzeczowych i płacowych dla pracowników administracji i obsługi.

Przekazywana z budżetu państwa subwencja oświatowa w żaden sposób nie pokrywała wydatków związanych z realizacją zadań gminnej oświaty. Gmina Michałowice w celu zapewnienia właściwego poziomu nauczania oraz warunków do nauki dotowała placówki oświatowe z dochodów własnych.

Subwencja oświatowa uwzględniała m.in. finansowanie wydatków bieżących (w tym wynagrodzeń pracowników wraz z pochodnymi) szkół podstawowych, gimnazjów i szkół ponadgimnazjalnych (liceum ogólnokształcącego); skutki podwyżek wynagrodzeń nauczycieli oraz awansu zawodowego nauczycieli; finansowanie zadań z zakresu doskonalenia i doskonalenia zawodowego nauczycieli; finansowanie wydatków związanych z nauczaniem indywidualnym; finansowanie wzrostu zadań edukacyjnych w szkołach; finansowanie odpisu na zakładowy fundusz świadczeń socjalnych dla nauczycieli będących emerytami i rencistami.

W budżecie Gminy Michałowice na 2012 rok wydatki związane z realizacją zadań gminnej oświaty zajmowały ważną i znaczącą pozycję.

Wydatki na „oświatę” były realizowane w dziale 801 – oświata i wychowanie, 803 – szkolnictwo wyższe (stypendia dla studentów), 853 – pozostałe zadania w zakresie polityki społecznej (żłobki) oraz w dziale 854 – edukacyjna opieka wychowawcza.

Zadania związane z oświatą były realizowane przez gminne jednostki organizacyjne:

- Zespół Szkół Ogólnokształcących w Komorowie,
- Zespół Szkół w Michałowicach,
- Zespół Szkolno-Przedszkolny w Nowej Wsi,
- Zespół Obsługi Ekonomiczno-Administracyjnej Szkół Gminy Michałowice,
- Gminne Przedszkole w Michałowicach,
- oraz przez niepubliczne placówki (przedszkola i punkty przedszkolne oraz żłobki).

Tabela 1 – Wydatki na oświatę z budżetu Gminy, bez wydatków inwestycyjnych / w zł /

Wydatki	2012 rok	%
Ogółem Gmina	59 572 377	100,00
Ogółem „oświata”	26 872 868	45,11
z tego: subwencja oświatowa	15 546 060	57,85
dotacje i środki europejskie	244 282	0,91
z budżetu Gminy	11 082 526	41,24

Rzeczywiste koszty utrzymania szkół w porównaniu wydatkowanej kwoty z otrzymaną kwotą subwencji wskazują na udział gminy w tzw. wydatkach oświatowych.

Wykres 1 – Udział „oświaty” w ogólnych wydatkach gminy /w procentach/

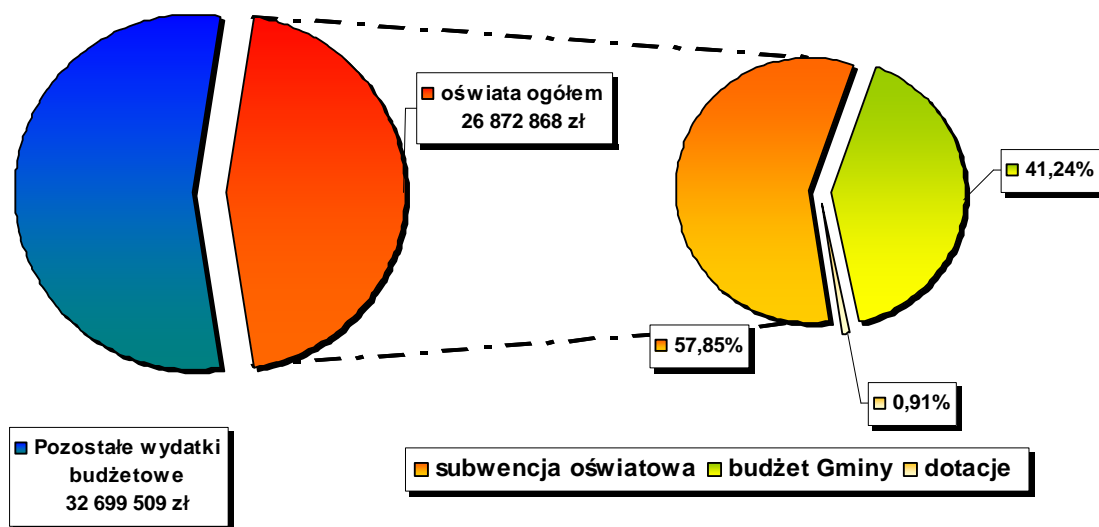
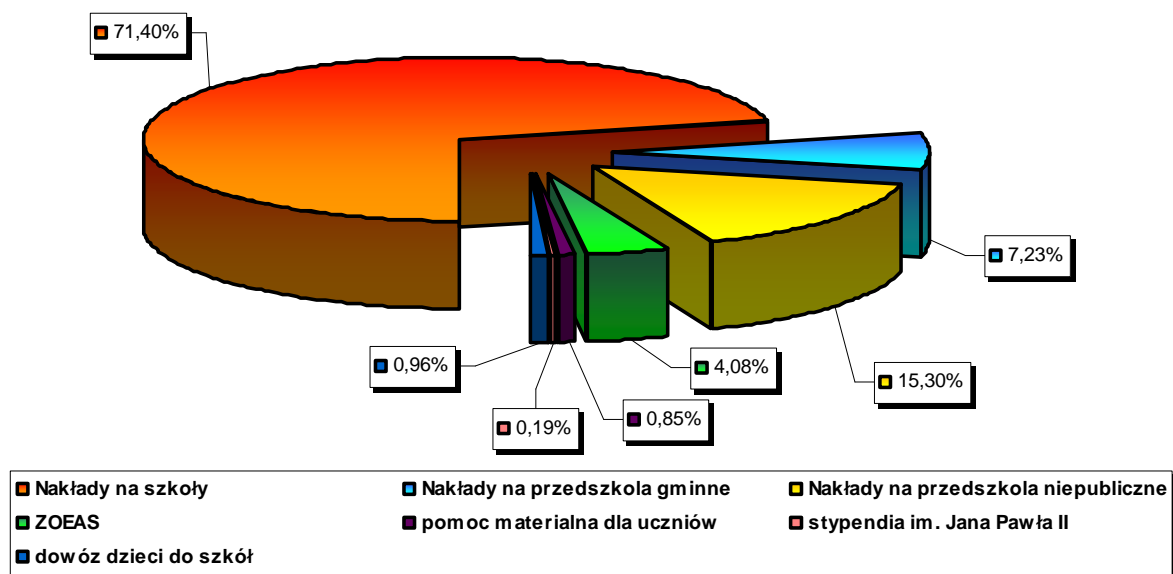


Tabela 2 – Nakłady finansowe na „oświatę” /w zł, bez wydatków inwestycyjnych /

L.p.	Wyszczególnienie	2012 rok	%
1	„oświata”	26 872 868	100,00
2	nakłady na szkoły	19 186 299	71,39
3	nakłady: na przedszkola gminne	1 942 237	7,22
	na placówki niepubliczne	4 110 916	15,29
4	ZOEAS	1 096 312	4,07
5	pomoc materialna dla uczniów, wyprawka, środki europejskie	229 435	0,85
6	stypendia im. Jana Pawła II	51 000	0,18
7	dowóz uczniów do szkół	296 669	1,00

Wykres 2 – nakłady finansowe na” oświatę”



Nakłady finansowe na „oświatę” (bez wydatków inwestycyjnych) wyniosły 26 872 868 zł, w tym między innymi na funkcjonowanie szkół 19 186 299 zł; na utrzymanie gminnych przedszkoli 1 942 237 zł, na dofinansowanie niepublicznych placówek (przedszkoli, punktów przedszkolnych, żłobków) 4 110 916 zł; na funkcjonowanie zespołu obsługi szkół 1 096 312 zł; na pomoc dla uczniów w formie stypendiów i zasiłków szkolnych (dla 80 uczniów), zakupu podręczników dla uczniów (dla 44 uczniów), otrzymanych środków z funduszy europejskich na realizację projektu „Indywidualizacja procesu nauczania i wychowania uczniów klas I – III szkoły podstawowej w kontekście wdrażania nowej podstawy programowej” 229 435 zł; na stypendia im. Jana Pawła II dla 32 studentów, mieszkańców Gminy Michałowice 51 000 zł.

Otrzymana subwencja oświatowa tylko dla uczniów szkół podstawowych /bez oddziałów zerowych/, gimnazjów i liceum ogólnokształcącego wyniosła 15 546 060 zł.

Tabela 3 – Koszt utrzymania ucznia pokryty z subwencji i środków własnych Gminy w zł.

Rok	Subwencja	Ilość uczniów objętych subwencją	Subwencja na ucznia	Środki własne Gminy	Ilość uczniów	Środki własne na ucznia
2012	15 546 060	2 066	7 525	3 640 239	2 213	1 645

W 2012 roku na terenie naszej Gminy funkcjonowały:

przedszkola; w tym 2 publiczne przedszkola prowadzone przez Gminę; 8 przedszkoli niepublicznych i 7 niepublicznych punktów przedszkolnych, które były prowadzone przez inne podmioty,

5 niepublicznych żłobków,

3 publiczne szkoły podstawowe,

3 publiczne gimnazja,

1 publiczne liceum ogólnokształcące.

Szkoła podstawowa, gimnazjum i liceum ogólnokształcące tworzą Zespół Szkół Ogólnokształcących im. Marii Dąbrowskiej w Komorowie.

Szkoła podstawowa im. Jana Pawła II i gimnazjum im. Księcia Józefa Poniatowskiego tworzą Zespół Szkół w Michałowicach.

Szkoła podstawowa, gimnazjum i przedszkole tworzą Zespół Szkolno-Przedszkolny im. Mikołaja Kopernika w Nowej Wsi.

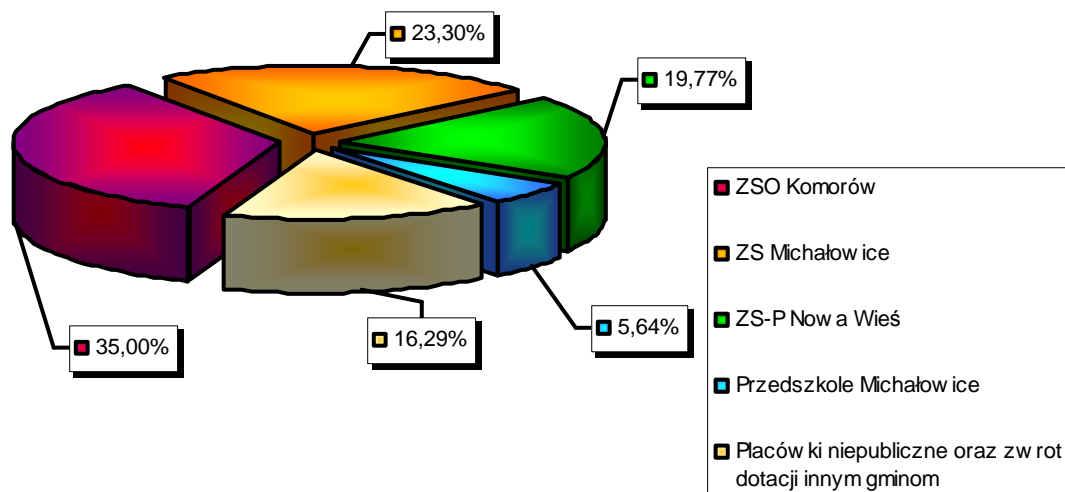
Tabela 4 – Ilość uczniów, oddziałów w szkołach (łącznie z oddziałem przedszkolnym) i przedszkolach oraz nakłady finansowe

Jednostki organizacyjne	2012 rok		
	uczniowie	oddziały	nakłady finansowe/zł/
szkoły podstawowe	1 427	63	12 120 039
w tym: Komorów	536	25	4 734 148
Michałowice	527	23	4 247 719
Nowa Wieś	364	15	3 138 172
gimnazja	554	24	4 967 065
w tym: Komorów	210	9	2 000 484
Michałowice	184	8	1 634 304
Nowa Wieś	160	7	1 332 277
liceum ogólnokształcące	232	10	2 099 195
szkoły ogółem	2 213	97	19 186 299
przedszkola: gminne Michałowice	154	6	1 422 500
gminne Nowa Wieś	52	2	519 737
placówki niepubliczne (z terenu gminy)	473	-	3 404 563
zwrot dotacji innym gminom	66	-	706 353
przedszkola ogółem	745	8	6 053 153

Do szkół podstawowych łącznie z „zerówkami” uczęszczało 1 427 uczniów, którzy uczyli się w 63 oddziałach, na które poniesiono nakłady finansowe w wysokości 12 120 039 zł; do gimnazjów uczęszczało 554 uczniów, którzy uczyli się w 24 oddziałach, na które poniesiono nakłady w wysokości 4 967 065 zł; do liceum ogólnokształcącego uczęszczało 232 uczniów, którzy uczyli się w 10 oddziałach, na które wydatkowano 2 099 195 zł. Do szkół ogółem uczęszczało 2 213 uczniów, którzy uczyli się w 97 oddziałach, na które poniesiono nakłady finansowe w łącznej wysokości 19 186 299 zł.

Do przedszkoli publicznych uczęszczało 206 dzieci, w 8 oddziałach, na które poniesiono nakłady w wysokości 1 942 237 zł; a na placówki niepubliczne przekazano 4 110 916 zł dotacji z budżetu gminy.

Wykres 3 – Podział nakładów finansowych na placówki oświatowe /w procentach/



Z wykresu 3 wynika, iż nasze placówki oświatowe wykorzystały przyznane im środki finansowe według ich wielkości: Zespół Szkół Ogólnokształcących w Komorowie 35,00% ogółu nakładów finansowych, Zespół Szkół w Michałowicach 23,30%, Zespół Szkolno-Przedszkolny w Nowej Wsi 19,77%, Gminne Przedszkole w Michałowicach 5,64% nakładów finansowych, a placówki niepubliczne oraz zwrot dotacji innym gminom 16,29%.

Tabela 5 – Podział wydatków /w zł/

Rok	Ogółem	Wydatki płacowe, w tym:				
		zoeas	szkoły podstawowe	gimnazja	liceum	przedszkola
2012	18 656 987	1 010 690	9 633 428	4 512 017	1 946 787	1 554 064
Wydatki rzeczowe:						
	3 567 862	85 622	2 486 611	455 048	152 408	388 173

W 2012 roku na wydatki płacowe wraz z pochodnymi przeznaczono ogółem kwotę 18 656 987 zł, co stanowiło 69% wydatków na „oświatę”. Wydatki płacowe w szkołach i przedszkolach związane były przede wszystkim ściśle z realizacją obowiązkowej liczby godzin dydaktycznych i zajęć pozalekcyjnych, podwyżką wynagrodzeń dla nauczycieli, ilością etatów nauczycielskich o najwyższym statusie zawodowym – nauczycieli dyplomowanych i mianowanych, a także z wynagrodzeniem pracowników administracyjno-obslugowych zatrudnionych w placówkach oświatowych i w zespole obsługi szkół.

Tabela 6 – Średnioroczne wydatki płacowe nauczycieli w 2012 r.

Lp.	Stopnie awansu zawodowego	Wskaźniki określone w art. 30 ust. 3 Karty Nauczyciela	Średnie wynagrodzenie		Średnioroczna liczba etatów ustalana dla okresów obowiązywania poszczególnych kwot bazowych		Suma iloczynów średniorocznej liczby etatów i średnich wynagrodzeń, o których mowa w art. 30 ust. 3 Karty Nauczyciela, ustalonych dla okresów obowiązywania poszczególnych kwot bazowych	Wydatki poniesione w roku na wynagrodzenia w składnikach wskazanych w art. 30 ust. 1 Karty nauczyciela	Kwota różnicy
			od dnia 1 stycznia do dnia 31 sierpnia	od dnia 1 września do dnia 31 grudnia	od dnia 1 stycznia do dnia 31 sierpnia	od dnia 1 września do dnia 31 grudnia			
1	stażysta	100%	2 618,10	2 717,59	8,30	4,92	227 324,01	214 216,54	-13 107,47
2	kontraktowy	111%	2 906,09	3 016,52	55,57	48,90	1 881 962,68	1 950 209,05	68 246,37
3	mianowany	144%	3 770,06	3 913,33	64,43	73,90	3 100 020,07	3 240 122,40	140 102,33
4	dyplomowany	184%	4 817,30	5 000,37	88,65	88,73	5 191 160,48	5 603 326,95	412 166,47

Średnie wymagane wynagrodzenie, w ujęciu średniorocznym, powinno kształtować się co najmniej na następującym poziomie:

- dla nauczycieli stażystów: 2 651,26 zł,
- dla nauczycieli kontraktowych: 2 942,90 zł,
- dla nauczycieli mianowanych: 3 817,82 zł,
- dla nauczycieli dyplomowanych: 4 878,32 zł.

W przypadku nie osiągnięcia w 2012 roku wysokości średnich wymaganych wynagrodzeń, o których mowa powyżej, organ prowadzący placówkę oświatową, będący jednostką samorządu terytorialnego, ustala kwotę różnicy między wydatkami poniesionymi na wynagrodzenia nauczycieli w danym roku, a minimalnymi wydatkami na ten cel wymaganymi przepisami Karty Nauczyciela. Zgonie z zapisami art. 30a ust. 3 ustawy - Karta Nauczyciela, tak wyliczona kwota różnicy jest dzielona między nauczycieli zatrudnionych i pobierających wynagrodzenie w roku sprawozdawczym i wypłacana w terminie do 31 stycznia roku następnego, w formie jednorazowego dodatku uzupełniającego.

Z powyższej tabeli wynika, iż Gmina Michałowice wypłaciła jednorazowy dodatek uzupełniający w kwocie 13 107,47 zł nauczycielom stażystom.

Ważnym i istotnym zadaniem było finansowanie zajęć pozalekcyjnych, dzieci i młodzież mogła uczęszczać na różne zajęcia, które cieszyły się dużym powodzeniem. Największym uznaniem cieszyły się koła przedmiotowe, koła zainteresowań, zajęcia sportowe oraz zajęcia wyrównawcze w szkołach podstawowych jak również w gimnazjum.

Tabela 7 – Liczba uczniów uczęszczających w zajęciach pozalekcyjnych

Nazwa szkoły	Zajęcia w świetlicy	Zajęcia sportowe	Koła przedmiotowe	Koła zainteresowań	Zajęcia wyrównawcze	reedukacja	logopedia
1	2	3	4	5	6	7	8
Szkoły podstawowe							
Komorów	189	112	101	138	187	88	48
Michałowice	181	109	104	67	0	89	90
Nowa Wieś	150	150	100	80	250	70	50
Gimnazja							
Komorów	0	98	233	233	170	48	5
Michałowice	0	40	80	0	31	37	0
Nowa Wieś	0	90	80	60	60	38	0
Liceum ogólnokształcące							
Komorów	0	80	70	25	0	0	0

Na wydatki rzeczowe przeznaczono ogółem kwotę 3 567 862 zł, co stanowiło ok.13% wydatków na „oświatę”. Środki te przeznaczone były na bieżące utrzymanie i funkcjonowanie gminnych szkół i przedszkoli na terenie naszej Gminy oraz zespołu obsługi szkół.

Tabela 8 – Koszt utrzymania jednego ucznia w poszczególnych placówkach

Placówki	Budżet placówki	Liczba uczniów	Liczba oddziałów	Roczny koszt utrzymania ucznia	Roczny koszt utrzymania oddziału
ZSO Komorów	8 833 827,00 zł	978	44	9 032,54 zł	200 768,79 zł

ZS Michałowice	5 882 023,00 zł	727	31	8 090,81 zł	189 742,67 zł
ZS-P Nowa Wieś (bez przedszkola)	4 470 449,00 zł	523	22	8 547,70 zł	203 202,22 zł
Przedszkole w Michałowicach	1 422 500,00 zł	154	6	9 237,00 zł	237 083,33 zł
Przedszkole w Nowej Wsi	519 737,00 zł	52	2	9 994,98 zł	259 868,50 zł

Na uwagę zasługują wydatki na doskonalenie i doksztalcanie zawodowe nauczycieli, które stanowiły 1% odpisu od wynagrodzeń osobowych czynnych nauczycieli. Środki te były przeznaczone na finansowanie szkoleń, kursów oraz dofinansowanie do studiów dla nauczycieli. W 2012 roku na to zadanie Gmina wydatkowała 85 751 zł.

Gmina realizowała również zadanie w zakresie świadczenia pomocy materialnej dla uczniów zamieszkałych na terenie Gminy z rodzin będących w trudnej sytuacji materialnej w formie stypendiów i zasiłków szkolnych (z tej formy pomocy skorzystało 80 uczniów), na ten cel w 2012 r. wydatkowano 103 317 zł. Uczniowie skorzystali również z Rządowego programu „Wyprawka szkolna” w kwocie 8 961 zł na zakup podręczników (z tej formy skorzystało 44 uczniów).

Tabela 9 – Liczba nauczycieli zatrudnionych według stopnia awansu zawodowego w etatach.

Rok	Ogółem	Stażysta	Kontraktowy	Mianowany	Dyplomowany
2012	219,62	4,07	51,25	75,13	89,17
Nauczyciele uwzględnieni w subwencji					
	186,51	3,53	35,45	65,86	81,67

Analizując stan zatrudnienia najliczniejszej grupy zawodowej jaką są nauczyciele, wskazać można podział tego zatrudnienia ze względu na stopień awansu zawodowego. Ustawa – Karta Nauczyciela wprowadziła cztery stopnie awansu zawodowego: nauczyciel stażysta, nauczyciel kontraktowy, nauczyciel mianowany, nauczyciel dyplomowany.

Uzyskanie kolejnego wyższego stopnia awansu zawodowego związane jest z odbyciem określonego przepisami stażu i uzyskanie akceptacji komisji kwalifikacyjnej lub egzaminacyjnej. Ze stopniem awansu zawodowego powiązana jest bezpośrednio wysokość wynagrodzenia zasadniczego nauczycieli oraz stabilizacja zawodowa.

Struktura zatrudnienia ze względu na stopień zawodowy wskazuje, że obecnie najwięcej mamy nauczycieli dyplomowanych 89,17 etatów, co stanowi 40,60% ogółu zatrudnionych. Ogółem zatrudnionych w 2012 r. było 219,62 etatów nauczycielskich, które miały wpływ na wydatki płacowe. Przy wyliczaniu subwencji oświatowej uwzględniono 186,51 etaty nauczycielskie - tylko nauczycieli zatrudnionych w szkołach, bez oddziałów przedszkolnych (klas „0”) i przedszkoli.

Tabela 10 – Pracownicy administracji i obsługi w etatach

	Ogółem	Szkoła podstawowa	Gimnazjum	Liceum	Przedszkole
ZSO Komorów	34,75	22,25	5,50	7,00	-
ZS Michałowice	25,00	18,00	7,00	-	-
ZSP Nowa Wieś	21,00	12,00	3,00	-	6,00
Gminne Przedszkole Michałowice	11,20	-	-	-	11,20

Zespół Szkół Ogólnokształcących (ZSO) w Komorowie zatrudniał 34,75 etatów pracowników obsługi; Zespół Szkół (ZS) w Michałowicach zatrudniał 25 etatów pracowników obsługi; Zespół Szkolno-Przedszkolny (ZSP) w Nowej Wsi zatrudniał 21 etatów pracowników obsługi, a Gminne Przedszkole w Michałowicach zatrudniało 11,20 etatów pracowników administracyjno-obsługowych.

Tabela 11 – Ilość dowożonych uczniów.

Nazwa miejscowości	Ilość dojeżdżających uczniów	
	Zespół Szkół Ogólnokształcących w Komorowie	
	Szkoła podstawowa	Gimnazjum
Pęcice	21	16
Pęcice Małe	12	5
Sokołów	20	9
Suchy Las	3	5
Ogółem	56	35
	Zespół Szkół w Michałowicach	
Opacz Kolonia	38	4
Opacz Mała	5	0
Reguły	48	15
Michałowice Wieś	4	0
Ogółem	95	19
Dowóz uczniów niepełnosprawnych	9	4

Gmina dbała również o prawidłową realizację obowiązku szkolnego prowadząc dowożenie uczniów do naszych szkół; w Komorowie i Michałowicach, a także uczniów niepełnosprawnych realizujących ten obowiązek w szkołach poza Gminą (w Brwinowie, Pruszkowie, Warszawie) – łącznie objętych dowożeniem było 218 uczniów. Na ten cel wydatковано 256 668 zł.

Dochody i wydatki gromadzone na wydzielonym rachunku dochodów.

Budżety szkół i przedszkoli w 2012 roku zasilały dochody gromadzone na wydzielonym rachunku dochodów, które uzyskiwane były ze świadczenia usług edukacyjnych, użyczenia sal gimnastycznych i lekcyjnych na prowadzenie różnego rodzaju zajęć dla dzieci, młodzieży i dorosłych oraz wpłat za żywienie dzieci w stołówce szkolnej i gminnych przedszkolach.

Wpływy uzyskiwane z tych źródeł zasilały budżety szkół:

W Komorowie z uzyskanego przychodu w kwocie 78 320,90 zł, wydatkowano środki w wysokości 74 661,28 zł między innymi na:

- instalację sieci teleinformatycznej i wideodomofonowej, montaż gniazd internetowych w pracowni komputerowej, montaż projektorów w salach lekcyjnych, wykonanie i montaż szafek, wykonanie 3 depozytorów na laptopy, roczny przegląd stanu technicznego budynków szkolnych oraz opłaty bankowe,
- zakup projektorów oraz ekranów, 20 sztuk laptopów, kserokopiarki, materiałów biurowych i środków czystości, materiałów remontowych, obręczy i siatki do tablicy do koszykówki.

Do budżetu Gminy odprowadzono pozostałe środki finansowe w kwocie 3 659,62 zł..

W Michałowicach uzyskano przychód w kwocie 51 474,43 zł, wydatkowano zgromadzone środki w wysokości 34 528,45 zł m.in. na:

- opłaty za koszty związane z działalnością klubu szachowego „Hetman”, aktualizację i utrzymanie strony internetowej szkoły, dezynsekcję sali gimnastycznej, przegląd sprzętu przeciwpożarowego, roczny przegląd stanu technicznego budynków szkolnych oraz opłaty bankowe,
- zakup projektorów i radiomagnetofonów, materiałów do wymiany zniszczonych drzwi (szkło zespolone, profil aluminiowy), środków czystościowych, tuszy do drukarek, 2 zestawów mebli.

Do budżetu Gminy odprowadzono pozostałe środki finansowe w kwocie 16 945,98 zł;

W Nowej Wsi z uzyskanego przychodu w kwocie 123 357,07 zł, wydatkowano środki w kwocie 123 295,51 zł m. in. na:

- prowadzenie zajęć z tenisa, wykonanie instalacji bezpieczeństwa przeciwpożarowego, roboty budowlane w pomieszczeniu kotłowni, wymianę i montaż pompy, przewóz dzieci na basen i na zawody sportowe, opłaty związane z udziałem uczniów w konkursie, roczny przegląd stanu technicznego budynku szkolnego oraz opłaty bankowe,
- zakup projektorów, dyplomów i nagród dla uczniów biorących udział w konkursach, mebli do nowo wybudowanej części szkoły, materiałów do malowania sal lekcyjnych, drzwi do gabinetu i łazienki, tablic informacyjno-dekoracyjnych, materiałów czystościowych i biurowych oraz tonerów do drukarek.

Do budżetu Gminy odprowadzono pozostałe środki finansowe w kwocie 61,56 zł.

Dochody w przedszkolu gminnym w Michałowicach uzyskano w kwocie 164 491,71 zł i zostały wydatkowane na żywienie dzieci w wysokości 164 474,95 zł.

Do budżetu Gminy odprowadzono pozostałe środki finansowe w kwocie 16,76 zł;

W przedszkolu gminnym w Nowej Wsi uzyskano dochody w kwocie 58 134,06 zł, które zostały wydatkowane na żywienie dzieci w wysokości 58 122,93 zł.

Do budżetu Gminy odprowadzono pozostałe środki finansowe w kwocie 11,13 zł;

W stołówce szkolnej w Komorowie uzyskano przychód w kwocie 121 011,07 zł, który został wykorzystany na żywienie uczniów w kwocie 112 245,67 zł.

Do budżetu Gminy odprowadzono pozostałe środki finansowe w kwocie 8 765,40 zł;

Placówki niepubliczne, które funkcjonowały na terenie naszej Gminy, utrzymywały się z własnych środków oraz z dotacji z budżetu Gminy Michałowice przekazywanej zgodnie z art., 90 ustawy o systemie oświaty. W 2012 roku Gmina przekazywała dotację w wysokości 75% - dla niepublicznych przedszkoli oraz 40% - dla niepublicznych punktów przedszkolnych; planowanych wydatków bieżących przeznaczonych na utrzymanie przedszkola publicznego w przeliczeniu na jedno dziecko, o ile osoba prowadząca przedszkole niepubliczne zgłosiła do organu dotującego do dnia 30 września roku poprzedzającego rok przyznania dotacji planowaną liczbę dzieci.

Tabela 12 – Niepubliczne Przedszkola, Punkty Przedszkolne i Żłobki działające na terenie Gminy Michałowice /wg stanu na dzień 31 grudnia 2012r./

L.p	Nazwa przedszkola	Ilość uczęszczających dzieci	Kwota przekazanej dotacji w zł.
		2012	2012
1	Przedszkole Niepubliczne „Zgromadzenia Sióstr Misjonarek Świętej Rodziny” w Komorowie, ul. Prusa 4	97	714 640
2	Przedszkole (Ochronka) „Sióstr Służebniczek NMP” w Komorowie, ul. Kolejowa 27	62	448 030
3	Prywatne Przedszkole „Wanda Kacprzyk” w Michałowicach, ul. Parkowa 6	32	251 582
4	Przedszkole Niepubliczne „Zielone Przedszkole” w Granicy, ul. Długa	47	328 514
5	Przedszkole Niepubliczne „Nibylandia” w Granicy, ul. Główna 91	27	189 419
6	Przedszkole Niepubliczne „Kraina Cudów” w Nowej Wsi, ul. Brzozowa 75C	30	210 225
7	Przedszkole Niepubliczne „Gumisiowy Raj” w Regułach, ul. Królewska 2	45	308 740
8	Niepubliczne Przedszkole „Krokodylek” w Regułach, ul. Żytnia 10	29	203 483
9	Niepubliczny Punkt Przedszkolny „Zielony Domek” w Michałowicach, ul. Ogrodowa 16	1	4 903
10	Niepubliczny Punkt Przedszkolny „Antoś” w Michałowicach, ul. Raszyńska 30	25	182 098
11	Niepubliczny Punkt Przedszkolny „Dobre Przedszkole” w Komorowie, ul. Turkusowa 5	25	89 240
12	Niepubliczny Punkt Przedszkolny „Smyki” w Komorowie, ul. Ireny 95	14	54 916
13	Niepubliczny Punkt Przedszkolny „Misie Patysie” w Nowej Wsi, ul. Wiśniowa 3	2	7 191
14	Niepubliczny Punkt Przedszkolny „Słoneczna Kraina” w Nowej Wsi, ul. Słoneczna 11A	25	114 279

15	Niepubliczny Punkt Przedszkolny „Sasanka” w Nowej Wsi, ul. Sasanek	25	85 643
16	Żłobek „Krokodylek” w Regułach, ul. Żytnia 10	1	380
17	Niepubliczny Żłobek w Komorowie, ul. Turkusowa 5	16	57 323
18	Niepubliczny Żłobek „Słoneczna Kraina” w Nowej Wsi, ul. Słoneczna 11A	6	19 358
19	Niepubliczny Żłobek „Misie Patysie” w Nowej Wsi, ul. Wiśniowa 3	8	25 246
20	Niepubliczny Żłobek „Mały Antoś” w Michałowicach, ul. Raszyńska30	22	55 153
	Ogółem	473	3 350 363

Dotacje dla Niepublicznych Przedszkoli, Punktów Przedszkolnych oraz Żłobków działających na terenie naszej Gminy były przekazywane miesięcznie według list określających liczbę dzieci uczęszczających. Do przedszkoli przekazywano dotację w kwocie 612,90 zł, do punktów przedszkolnych w kwocie 326,88 zł, do żłobków w kwocie 400,00 zł - na każde dziecko. Wysokość dotacji przekazana dla wyżej wymienionych placówek niepublicznych w 2012 roku wyniosła 3 350 363 zł. Gmina otrzymała dotację na realizację zadania z zakresu opieki nad dziećmi do lat 3 w wysokości 54 000 zł. Ponadto przekazano dotacje dla innych gmin, które zgłosiły uczęszczanie dzieci zamieszkałych na naszym terenie, a uczęszczające do niepublicznych przedszkoli i punktów przedszkolnych poza Gminą Michałowice w wysokości 706 353 zł.

We wszystkich szkołach są piękne duże sale gimnastyczne i siłownie wyposażone w sprzęt rekreacyjny. Przy szkole w Michałowicach funkcjonuje lodowisko dostępne dla mieszkańców naszej Gminy. Stan wyposażenia szkół w pomoce naukowe i sprzęt techniczny jest dobry. Dzięki doinwestowaniu i odpowiedniemu wyposażeniu, szkoły są przygotowane do realizacji programów na miarę potrzeb społeczności lokalnej, spełniają istotną rolę zarówno edukacyjną, jak i wychowawczą a także kulturalną. Od 1 września 2010 r. w szkołach jest realizowany roczny obowiązek wychowania przedszkolnego dla dzieci 6-letnich. Dla wszystkich chętnych dzieci 5-letnich przygotowano miejsca w gminnych przedszkolach lub oddziałach przedszkolnych w szkołach podstawowych.

Gmina Michałowice w minionym roku włożyła wiele wysiłku, przy dużych nakładach finansowych, w celu zapewnienia należytego poziomu nauczania i wychowania dzieci i młodzieży w prowadzonych przez siebie placówkach oraz dała możliwość zapewnienia opieki przedszkolnej i żłobkowej najmłodszym mieszkańcom naszej Gminy w placówkach niepublicznych działających na tym terenie.

Nowa Wieś, dnia 26 lutego 2012 r.

Opracowała:
Alina Żakowska
Dyrektor
Zespołu Obsługi Ekonomiczno-Administracyjnej Szkół