

**ROCZNE SPRAWOZDANIE Z REALIZACJI BUDŻETU GMINY  
MICHAŁOWICE ZA 2010 R. W ZAKRESIE OŚWIATY.**

W budżecie Gminy Michałowice na 2010 rok wydatki związane z realizacją zadań gminnej oświaty zajmowały ważną i znaczącą pozycję.

Wydatki na „oświatę” były realizowane w dziale 801 – oświata i wychowanie, 803 – szkolnictwo wyższe (stypendia dla studentów) oraz w dziale 854 – edukacyjna opieka wychowawcza.

Zadania związane z oświatą były realizowane przez gminne jednostki organizacyjne:

- Zespół Szkół Ogólnokształcących w Komorowie,
- Zespół Szkół w Michałowicach,
- Zespół Szkolno-Przedszkolny w Nowej Wsi,
- Zespół Obsługi Ekonomiczno-Administracyjnej Szkół Gminy Michałowice,
- Gminne Przedszkole w Michałowicach,
- oraz przez niepubliczne placówki (przedszkola i punkty przedszkolne).

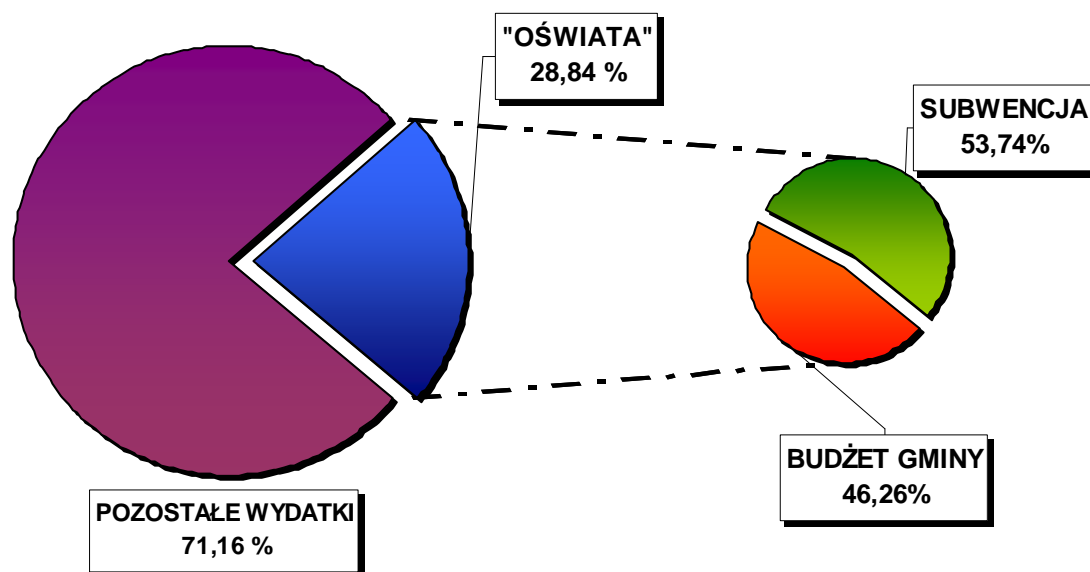
Przekazywana z budżetu państwa subwencja oświatowa w żaden sposób nie pokrywała wydatków związanych z realizacją zadań gminnej oświaty. Gmina Michałowice w celu zapewnienia właściwego poziomu nauczania oraz warunków do nauki dotowała placówki oświatowe z dochodów własnych.

Subwencja oświatowa uwzględniała m.in. finansowanie wydatków bieżących (w tym wynagrodzeń pracowników wraz z pochodnymi) szkół podstawowych, gimnazjów i szkół ponadgimnazjalnych (liceum ogólnokształcącego); skutki podwyżek wynagrodzeń nauczycieli oraz awansu zawodowego nauczycieli; finansowanie zadań z zakresu dokształcania i doskonalenia zawodowego nauczycieli; finansowanie wydatków związanych z nauczaniem indywidualnym; finansowanie wzrostu zadań edukacyjnych w szkołach; finansowanie odpisu na zakładowy fundusz świadczeń socjalnych dla nauczycieli będących emerytami i rencistami.

**Tabela 1 – Wydatki na oświatę z budżetu Gminy, bez wydatków inwestycyjnych / w złotych/**

Wydatki	2010 rok	
	zł	%
Ogółem Gmina	81 804 051	100,00
Ogółem „oświata”	23 596 239	28,84
z tego: subwencja oświatowa	12 671 456	53,70
dotacje	10 394	0,04
z budżetu Gminy	10 914 389	46,26

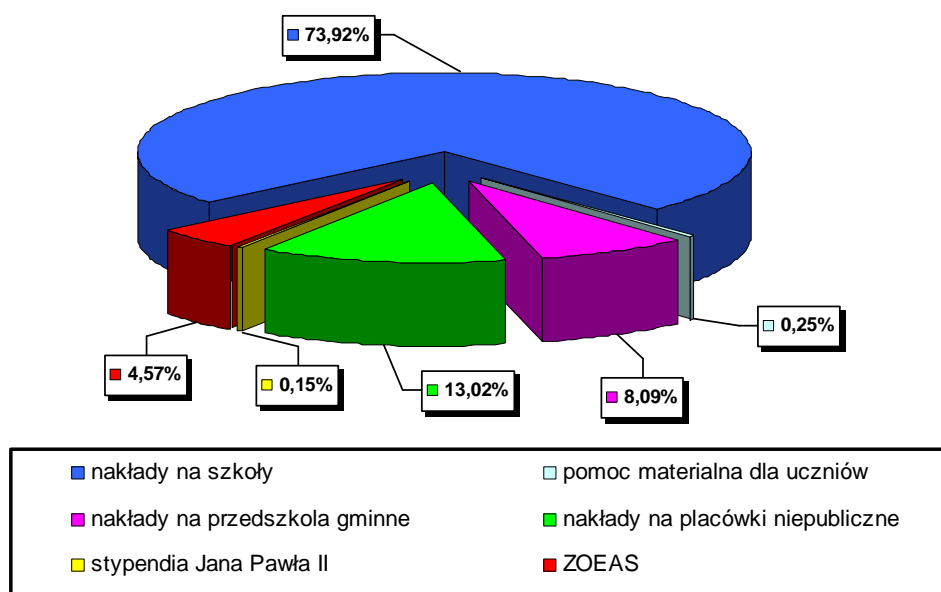
**Wykres 1 – Udział „oświaty” w ogólnych wydatkach gminy /w procentach/**



**Tabela 2 – Nakłady finansowe na „oświatę” /w złotych/**  
*bez wydatków inwestycyjnych*

L.p	Wyszczególnienie	2010 rok	%
1	„oświata”	<b>23 596 239</b>	100
2	nakłady na szkoły	17 442 035	73,92
3	nakłady: na przedszkola gminne	1 908 396	8,09
	na placówki niepubliczne	3 073 408	13,02
4	ZOEAS	1 078 079	4,57
5	pomoc materialna dla uczniów i wyprawka	58 327	0,25
6	stypendia <i>im.</i> Jana Pawła II	35 994	0,15

## Wykres 2 – nakłady finansowe na „oświatę”



Nakłady finansowe na „oświatę” (bez wydatków inwestycyjnych) wyniosły – 23 596 239 zł, w tym między innymi na funkcjonowanie szkół – 17 442 035 zł; na utrzymanie gminnych przedszkoli - 1 908 396 zł, na dofinansowanie niepublicznych placówek (przedszkoli i punktów przedszkolnych) – 3 073 408 zł; na funkcjonowanie zespołu obsługi szkół - w kwocie 1 078 079 zł, na pomoc materialną dla uczniów – 58 327 zł, (skorzystało 100 uczniów); na stypendia im. Jana Pawła II dla studentów – w kwocie 35 994 zł (skorzystało 15 studentów).

Subwencja oświatowa wyniosła 12 671 456 i dotyczyła tylko szkół podstawowych /bez oddziałów zerowych/, gimnazjów i liceum ogólnokształcącego.

Otrzymane dotacje w kwocie 10 394 zł wykorzystano na: „wyprawkę szkolną”; pomoc materialną dla uczniów

W 2010 roku na terenie naszej Gminy funkcjonowały:

- przedszkola; w tym 2 publiczne przedszkola prowadzone przez Gminę; 7 przedszkoli niepublicznych i 8 niepublicznych punktów przedszkolnych, które były prowadzone przez inne podmioty,
- 3 publiczne szkoły podstawowe,
- 3 publiczne gimnazja,
- 1 publiczne liceum ogólnokształcące.

Szkoła podstawowa, gimnazjum i liceum ogólnokształcące tworzą Zespół Szkół Ogólnokształcących im. Marii Dąbrowskiej w Komorowie.

Szkoła podstawowa im. Jana Pawła II i gimnazjum im. Księcia Józefa Poniatowskiego tworzą Zespół Szkół w Michałowicach.

Szkoła podstawowa, gimnazjum i przedszkole tworzą Zespół Szkolno-Przedszkolny im. Mikołaja Kopernika w Nowej Wsi.

**Tabela 3 – Ilość uczniów, oddziałów w szkołach (łącznie z oddziałem przedszkolnym) i przedszkolach oraz nakłady finansowe (bez pomocy materialnej dla uczniów i przygotowania zawodowego młodocianych)**

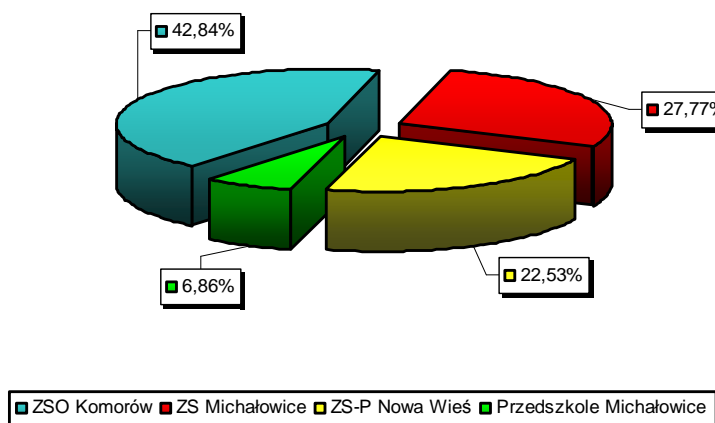
Jednostki organizacyjne	2010 rok		
	uczniowie	oddziały	nakłady finansowe/zł/
<b>szkoły podstawowe</b>	<b>1 345</b>	<b>59</b>	<b>10 603 391</b>
w tym: Komorów	519	24	4 387 380
Michałowice	496	22	3 767 438
Nowa Wieś	330	13	2 448 564
<b>gimnazja</b>	<b>575</b>	<b>25</b>	<b>4 968 519</b>
w tym: Komorów	218	10	2 032 011
Michałowice	196	8	1 605 270
Nowa Wieś	161	7	1 331 238
<b>liceum ogólnokształcące</b>	<b>239</b>	<b>10</b>	<b>1 870 124</b>
<b>szkoły ogółem</b>	<b>2 159</b>	<b>94</b>	<b>17 442 034</b>
<b>przedszkola:</b> gminne Michałowice	153	6	1 327 859
gminne Nowa Wieś	53	2	580 537
placówki niepubliczne (z terenu gminy)	382	-	2 279 711
placówki niepubliczne (zwrot dotacji)	116	-	793 697
<b>przedszkola ogółem</b>	<b>704</b>	<b>-</b>	<b>4 981 804</b>

Do szkół podstawowych łącznie z „zerówkami” uczęszczało 1 345 uczniów, którzy uczyli się w 59 oddziałach, na które poniesiono nakłady finansowe w wysokości 10 603 391 zł; do gimnazjów uczęszczało 575 uczniów, którzy uczyli się w 25 oddziałach, na które poniesiono nakłady w wysokości 4 968 519 zł; do liceum ogólnokształcącego uczęszczało 239 uczniów, którzy uczyli się w 10 oddziałach, na które wydatkowano 1 870 124 zł. Do szkół ogółem

uczęszczało 2 159 uczniów, którzy uczyli się w 94 oddziałach, na które poniesiono nakłady finansowe w wysokości 17 442 034 zł.

Do przedszkoli publicznych uczęszczało 206 dzieci, w 8 oddziałach, na które poniesiono nakłady w wysokości 1 908 396 zł; a na placówki niepubliczne przekazano 3 073 408 zł dotacji.

**Wykres 3 – Podział nakładów finansowych na zespoły szkół i przedszkola gminne /w procentach/**



Z wykresu 3 wynika, iż nasze placówki oświatowe wykorzystały przyznane im środki finansowe według ich wielkości: Zespół Szkół Ogólnokształcących w Komorowie -42,84% ogółu nakładów finansowych, Zespół Szkół w Michałowicach -27,77%, Zespół Szkolno-Przedszkolny w Nowej Wsi -22,53%, a Gminne Przedszkole w Michałowicach -6,86% nakładów finansowych.

**Tabela 4 - Wydatki płacowe i pochodne zoeas, szkół i przedszkoli gminnych /w złotych /:**

Rok	Ogółem	w tym				
		ZOEAS	szkoły podstawowe	gimnazja	liceum	przedszkola
2010	16 724 214	976 143	8 178 278	4 387 144	1 731 366	1 451 283
<i>Roczne wydatki płacowe/ uczenia</i>			6 080	7 630	7 244	7 045
<i>Miesięczne wydatki płacowe/ucz.</i>			507	636	604	587

W 2010 roku na wydatki płacowe wraz z pochodnymi przeznaczono ogółem kwotę 16 724 214 zł, co stanowiło 71% wydatków na „oświatę”; w tym: ZOEAS – 976 143 zł; szkoły – 14 296 788 zł; przedszkola – 1 451 283 zł. Wydatki płacowe w szkołach i przedszkolach związane były przede wszystkim ściśle z realizacją obowiązkowej liczby godzin dydaktycznych i zajęć pozalekcyjnych, podwyżką wynagrodzeń dla nauczycieli, ilością etatów nauczycielskich o najwyższym statusie zawodowym – nauczycieli dyplomowanych i mianowanych, a także z wynagrodzeniem pracowników administracyjno-obługowych zatrudnionych w placówkach oświatowych i w zespole obsługi szkół.

Ważnym i istotnym zadaniem było finansowanie zajęć pozalekcyjnych. Dzięki przychylności władz Gminy dzieci i młodzież mogła uczęszczać na różne zajęcia, które cieszyły się dużym powodzeniem. Największym uznaniem cieszyły się koła przedmiotowe, koła zainteresowań, zajęcia sportowe oraz zajęcia wyrównawcze w szkołach podstawowych jak również w gimnazjum.

**Tabela 5.1. – Liczba nauczycieli zatrudnionych według stopnia awansu zawodowego w etatach.**

Rok	Ogółem	Stażysta	Kontraktowy	Mianowany	Dyplomowany
2010	219,48	3,76	61,10	58,55	80,90

Analizując stan zatrudnienia najliczniejszej grupy zawodowej jaką są nauczyciele, wskazać można podział tego zatrudnienia ze względu na stopień awansu zawodowego. Ustawa – Karta Nauczyciela wprowadziła cztery stopnie awansu zawodowego: nauczyciel stażysta, nauczyciel kontraktowy, nauczyciel mianowany, nauczyciel dyplomowany.

Uzyskanie kolejnego wyższego stopnia awansu zawodowego związane jest z odbyciem określonego przepisami stażu i uzyskanie akceptacji komisji kwalifikacyjnej lub egzaminacyjnej. Ze stopniem awansu zawodowego powiązana jest bezpośrednio wysokość wynagrodzenia zasadniczego nauczycieli oraz stabilizacja zawodowa.

Struktura zatrudnienia ze względu na stopień zawodowy wskazuje, że obecnie najwięcej mamy nauczycieli dyplomowanych, bo aż 80,90 etatów, co stanowi 39,60% ogółu zatrudnionych.

**Tabela 5.2.- Pracownicy administracji i obsługi w osobach**

	Ogółem	Szkoła podstawowa	Gimnazjum	Liceum	Przedszkole
ZSO Komorów	41	26	8	7	-
ZS Michałowice	29	22	7	-	-
ZSP Nowa Wieś	26	14	5	-	7
Przedszkole Michałowice	14	-	-	-	14

Zespół Szkół Ogólnokształcących w Komorowie zatrudniał 41 osób pracowników obsługi; Zespół Szkół w Michałowicach zatrudniał 29 pracowników obsługi; Zespół Szkolno-Przedszkolny w Nowej Wsi zatrudniał 26 pracowników obsługi, a Gminne Przedszkole w Michałowicach zatrudniało 14 pracowników administracyjno-obsługowych.

**Tabela 6 - Wydatki rzeczowe ogółem w zoeas, szkołach i gminnych przedszkolach /w złotych**

Rok	Ogółem	w tym				
		ZOEAS	Szkoły podstawowe	Gimnazja	Liceum	Przedszkola gminne
2010	3 688 063	101 936	2 425 113	568 930	134 970	457 114
<i>Roczne wydatki rzeczowe/ucznia</i>			1 803	989	565	2 219
<i>Miesięczne wydatki rzeczowe/ucz.</i>			150	82	47	185

Na wydatki rzeczowe przeznaczono ogółem kwotę – 3 688 063 zł, co stanowiło 16% wydatków na „oświatę”; w tym na zespół obsługi szkół – 101 936 zł; na szkoły – 3 129 013 zł; na gminne przedszkola – 457 114 zł. Środki te przeznaczone były na bieżące utrzymanie i funkcjonowanie gminnych szkół i przedszkoli na terenie naszej Gminy oraz zespołu obsługi szkół.

Na uwagę zasługują wydatki na doskonalenie i doksztalcanie zawodowe nauczycieli, które stanowiły 1% odpisu od wynagrodzeń osobowych czynnych nauczycieli. Środki te były przeznaczone na finansowanie szkoleń, kursów oraz dofinansowanie do studiów dla nauczycieli . W 2010 roku na to zadanie Gmina wydatkowała 76 476 zł.

Gmina realizowała również zadanie w zakresie świadczenia pomocy materialnej dla uczniów zamieszkałych na terenie Gminy z rodzin będących w trudnej sytuacji materialnej w formie stypendiów i zasiłków szkolnych (z tej formy pomocy skorzystało 100 uczniów). Na ten cel w 2010 r. wydatkowano 54 677 zł.

**Tabela 7 – Ilość dowożonych uczniów.**

<b>Zespół Szkół Ogólnokształcących w Komorowie</b>		
Nazwa miejscowości	Ilość dojeżdżających uczniów	
	Szkoła podstawowa	Gimnazjum
Pęcice	20	9
Pęcice Małe	10	1
Sokołów	20	10
Suchy Las	2	5
<b>Ogółem</b>	<b>52</b>	<b>25</b>
<b>Zespół Szkół w Michałowicach</b>		
Opacz Kolonia	48	16
Opacz Mała	5	0
Reguły	67	17
Michałowice Wieś	16	2
<b>Ogółem</b>	<b>136</b>	<b>36</b>
Dowóz uczniów niepełnosprawnych	9	4

Gmina dbała również o prawidłową realizację obowiązku szkolnego prowadząc dowożenie uczniów do naszych szkół; w Komorowie i Michałowicach, a także uczniów niepełnosprawnych realizujących ten obowiązek w szkołach poza Gminą (w Brwinowie, Pruszkowie, Warszawie) – tabela 7. Na ten cel wydano 206 947 zł.

**Dochody własne** zasilały budżety szkół i przedszkoli, które uzyskiwane były ze świadczenia usług edukacyjnych, użyczenia sal gimnastycznych i lekcyjnych na prowadzenie różnego rodzaju zajęć dla dzieci, młodzieży i dorosłych oraz wpłat za żywienie dzieci w przedszkolach:

- w Komorowie: z uzyskanego przychodu w kwocie 86 973,68 zł, wydatkowano środki w wysokości 92 755,26 zł między innymi na remont dachu na hali sportowej oraz remont kotłowni. Zakup ławek ogrodowych na teren szkoły, lemiesza do śniegu i kserokopiarki. Odśnieżania dachów szkolnych, wykonanie instalacji teleinformacyjnej, nagłośnienie sal lekcyjnych, montaż pomp w kotłowni, opłaty bankowe oraz podatek VAT od wynajmu



pomieszczeń. Do budżetu Gminy odprowadzono pozostałe środki finansowe w kwocie 5 139,61 zł.;

- w Michałowicach: uzyskano przychód w kwocie 53 126,97 zł, wydatkowano zgromadzone środki w wysokości 72 201,93 zł m.in. na zakup i montaż drzwi do świetlicy szkolnej, zakup pomocy dydaktycznych, zestawu bezprzewodowego, zakup szorowarki do mycia hali sportowej, opłaty za koszty związane z działalnością klubu szachowego „Hetman”, opłaty bankowe oraz podatek VAT od wynajmu pomieszczeń szkolnych. Do budżetu Gminy odprowadzono pozostałe środki finansowe w kwocie 110,42 zł;

- w Nowej Wsi: z uzyskanego przychodu w kwocie 87 524,02 zł, wydatkowano środki w kwocie 90 342,60 zł m. in. na zorganizowanie turnieju koszykowego, rozgrywek sportowych „Mazowia”, gminnego konkursu Chopinowskiego, uroczystej Sesji Rady Gminy, zakup nagród dla uczniów biorących udział w konkursach, usługę przewodnika w Rajdzie Kampinoskim, zakup pomocy dydaktycznych, zestawów komputerowych, urządzenia wielofunkcyjnego, ekranu i projektora, dresów sportowych. Ponadto wydatkowano środki na opłaty bankowe, podatek VAT od wynajmowanych pomieszczeń szkolnych. Do budżetu Gminy odprowadzono pozostałe środki finansowe w kwocie 8 862,11 zł.

Dochody własne w przedszkolu gminnym w Michałowicach uzyskano w kwocie 150 573,58 zł i zostały wydatkowane na żywienie dzieci w wysokości 159 801,88 zł.

W przedszkolu gminnym w Nowej Wsi uzyskano dochody w kwocie 46 032 zł, które zostały wydatkowane na żywienie dzieci w wysokości 47 951,30 zł.

W stołówce szkolnej w Komorowie uzyskano przychód w kwocie 174 431,71 zł, który został wykorzystany na żywienie uczniów.

**Placówki niepubliczne**, które funkcjonowały na terenie naszej Gminy, utrzymywały się z własnych środków oraz z dotacji z budżetu Gminy Michałowice przekazywanej zgodnie z art., 90 ustawy o systemie oświaty. W 2010 roku Gmina przekazywała dotację w wysokości 75% - dla niepublicznych przedszkoli oraz 40% - dla niepublicznych punktów przedszkolnych; planowanych wydatków bieżących przeznaczonych na utrzymanie przedszkola publicznego w przeliczeniu na jedno dziecko, o ile osoba prowadząca przedszkole niepubliczne zgłosiła do organu dotującego do dnia 30 września roku poprzedzającego rok przyznania dotacji planowaną liczbę dzieci.

**Tabela 8 – Niepubliczne Przedszkola i Punkty Przedszkolne działające na terenie Gminy Michałowice /wg stanu na dzień 31 grudnia 2010r./**

L.p	Nazwa przedszkola	Ilość uczęszczających dzieci	Kwota przekazanej dotacji w zł.
1	Przedszkole Niepubliczne <i>Zgromadzenia Sióstr Misjonarek Świętej Rodziny</i> w Komorowie, ul. Prusa 4	109	727 452
2	Przedszkole (Ochronka) <i>Sióstr Służebniczek NMP</i> w Komorowie, ul. Kolejowa 27	47	308 732
3	Prywatne Przedszkole <i>Wanda Kacprzyk</i> w Michałowicach, ul. Parkowa 6	33	231 412
4	Przedszkole Niepubliczne <i>Zielone Przedszkole</i> w Granicy, ul. Długa	42	332 690
5	Przedszkole Niepubliczne <i>„Nibylandia”</i> w Granicy, ul. Główna 91	23	168 795
6	Przedszkole Niepubliczne <i>„Kraina Cudów”</i> w Nowej Wsi, ul. Brzozowa 75C	25	181 863
7	Przedszkole Niepubliczne <i>„Gumisiowy Raj”</i> w Regułach, ul. Królewska 2	6	12 524
9	Niepubliczny Punkt Przedszkolny <i>„Sebcio”</i> w Michałowicach, ul. 11 Listopada 65	19	40 656
10	Niepubliczny Punkt Przedszkolny <i>„Wioska Smerfów”</i> w Komorowie, ul. Nadarzyńska 23	9	50 529
11	Niepubliczny Punkt Przedszkolny <i>„Antoś”</i> w Michałowicach, ul. Raszyńska30	15	42 689
12	Niepubliczny Punkt Przedszkolny <i>„Groszek”</i> w Komorowie, ul. Żeromskiego 9	15	30 492
13	Niepubliczny Punkt Przedszkolny <i>„Smyki”</i> w Komorowie, ul Ireny 95	15	48 497
14	Niepubliczny Punkt Przedszkolny <i>„Misie Patysie”</i> w Nowej Wsi, ul. Wiśniowa 3	2	21 199
15	Niepubliczny Punkt Przedszkolny <i>„Słoneczna Kraina”</i> w Nowej Wsi, ul. Słoneczna 11A	15	68 825
16	Niepubliczny Punkt Przedszkolny <i>„Krokodylek”</i> w Regułach, ul. Żytnia 10	7	13 357
	<b>Ogółem</b>	<b>382</b>	<b>2 279 712</b>

Dotacje dla Niepublicznych Przedszkoli i Punktów Przedszkolnych działających na terenie naszej Gminy były przekazywane miesięcznie według list określających liczbę dzieci uczęszczających do przedszkoli w kwocie 544,50 zł, a do punktów przedszkolnych w kwocie 290,40 zł, na każde dziecko. Wysokość dotacji przekazana dla wyżej wymienionych placówek niepublicznych w 2010 roku wyniosła 2 279 712 zł. Ponadto przekazano dotacje dla innych gmin, które zgłosiły uczęszczanie dzieci zamieszkałych na naszym terenie, a uczęszczające do przedszkoli poza Gminą Michałowice, dla 116 dzieci; – w wysokości 793 697 zł.

We wszystkich szkołach są piękne duże sale gimnastyczne i siłownie wyposażone w sprzęt rekreacyjny. Przy szkole w Michałowicach funkcjonuje lodowisko dostępne dla mieszkańców naszej Gminy. Stan wyposażenia szkół w pomoce naukowe i sprzęt techniczny jest dobry. Dzięki doinwestowaniu i odpowiedniemu wyposażeniu, szkoły są przygotowane do realizacji programów na miarę potrzeb społeczności lokalnej, spełniają istotną rolę zarówno edukacyjną, jak i wychowawczą a także kulturalną. Od 1 września 2010 r. w szkołach jest realizowany roczny obowiązek wychowania przedszkolnego dla dzieci 6-letnich. Dla wszystkich chętnych dzieci 5-letnich przygotowano miejsca w gminnych przedszkolach. Gmina Michałowice w minionym roku włożyła wiele wysiłku, przy dużych nakładach finansowych, w celu zapewnienia należytego poziomu nauczania i wychowania dzieci i młodzieży w prowadzonych przez siebie placówkach.

*Nowa Wieś, dnia 10 lutego 2010 r.*

*Opracowała:  
Alina Żakowska  
Dyrektor  
Zespołu Obsługi Ekonomiczno-  
Administracyjnej Szkół*