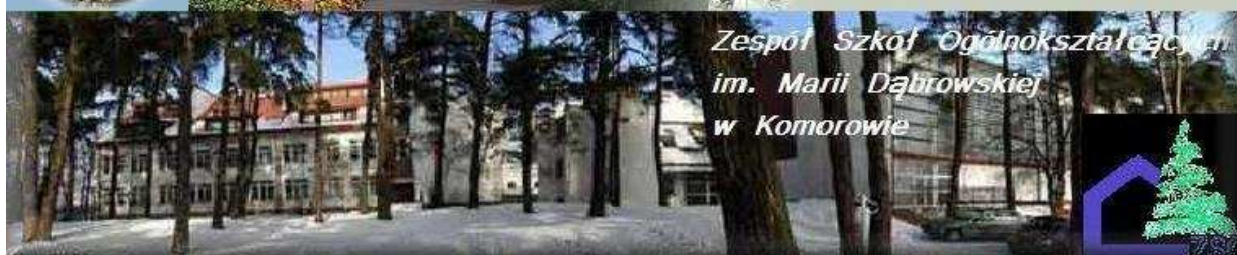




ZESPÓŁ OBSŁUGI EKONOMICZNO-ADMINISTRACYJNEJ  
Szkół Gminy Michałowice

# ROCZNE SPRAWOZDANIE Z REALIZACJI BUDŻETU GMINY MICHAŁOWICE ZA 2013 ROK W ZAKRESIE „OŚWIATY”



## **ROCZNE SPRAWOZDANIE Z REALIZACJI BUDŻETU GMINY MICHAŁOWICE ZA 2013 ROK W ZAKRESIE OŚWIATY.**

Wydatki oświatowe finansowane są z kilku źródeł. Część wydatków związanych z prowadzeniem szkół, pokrywana jest z subwencji oświatowej a brakujące środki dokłada organ prowadzący z budżetu gminy. Ogólna kwota subwencji obliczana jest na podstawie szeregu wskaźników, z których najistotniejszy stanowi liczba uczniów w szkołach. Funkcjonowanie przedszkoli natomiast finansowane jest ze środków organu prowadzącego oraz dotacji celowej z Mazowieckiego Urzędu Wojewódzkiego, która została wprowadzona we wrześniu 2013 r.

Kwota subwencji otrzymana przez jednostkę samorządową na prowadzenie szkół naliczana jest na podstawie algorytmu. Ustalona w ustawie budżetowej kwota tzw. części oświatowej na dany rok (po odliczeniu procentowego wskaźnika rezerwy), składa się kwoty bazowej, kwoty uzupełniającej oraz kwoty przeznaczonej na zadania pozaszkolne.

Dla każdej jednostki będącej organem prowadzącym szkoły podstawowe, gimnazja, szkoły ponadgimnazjalne ustala się: przeliczeniową liczbę uczniów ogółem w bazowym roku szkolnym; statystyczną liczbę uczniów uwzględniającą rodzaj i typ szkoły oraz uzupełniającą liczbę uczniów uwzględniającą wagi obliczeniowe przypisane m.in. liczbie uczniów posiadających orzeczenie o niepełnosprawności. W naliczonej subwencji oświatowej, oprócz danych statystycznych dotyczących liczby uczniów, algorytm uwzględnia płacowy wskaźnik struktury zatrudnienia nauczycieli w szkołach, dla których organem prowadzącym jest gmina, z uwzględnieniem zwiększonych wydatków z tytułu zatrudnienia nauczycieli na terenach wiejskich. Wlicza się także średni wskaźnik wydatków rzeczowych i płacowych dla pracowników administracji i obsługi.

Przekazywana z budżetu państwa subwencja oświatowa w 2013 roku w żaden sposób nie pokrywała wydatków związanych z realizacją zadań gminnej oświaty. Gmina Michałowice w celu zapewnienia właściwego poziomu nauczania oraz warunków do nauki dotowała placówki oświatowe z dochodów własnych.

Subwencja oświatowa uwzględniała m.in. finansowanie wydatków bieżących (w tym wynagrodzeń pracowników wraz z pochodnymi) szkół podstawowych, gimnazjów i szkół ponadgimnazjalnych (liceum ogólnokształcącego); skutki finansowe awansu zawodowego nauczycieli; zadania z zakresu dokształcania i doskonalenia zawodowego nauczycieli; wydatki związane z nauczaniem indywidualnym; wzrostu zadań edukacyjnych w szkołach;

odpis na zakładowy fundusz świadczeń socjalnych dla nauczycieli będących emerytami i rencistami.

W budżecie Gminy Michałowice na 2013 rok wydatki związane z realizacją zadań gminnej oświaty zajmowały ważną i znaczącą pozycję.

Wydatki na „oświatę” były realizowane w dziale 801 – oświata i wychowanie, 803 – szkolnictwo wyższe (stypendia dla studentów), 853 – pozostałe zadania w zakresie polityki społecznej (żłobki) oraz w dziale 854 – edukacyjna opieka wychowawcza.

Zadania związane z oświatą były realizowane przez gminne jednostki organizacyjne:

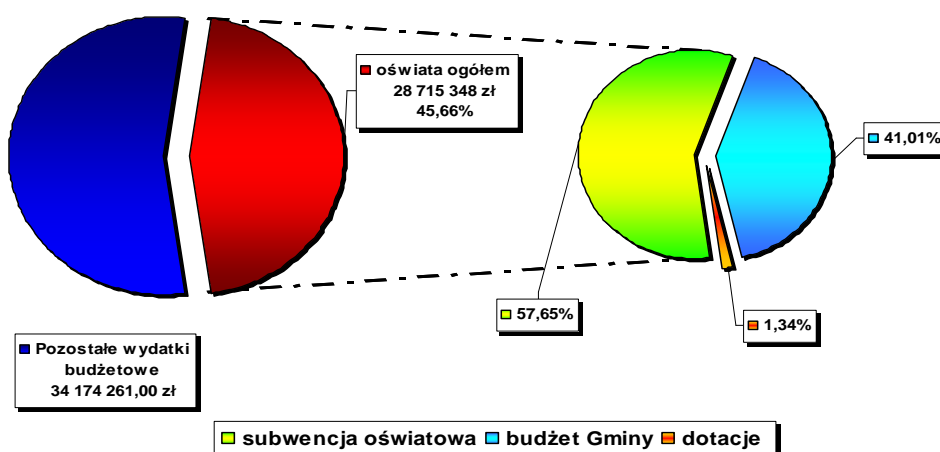
- Zespół Szkół Ogólnokształcących w Komorowie,
- Zespół Szkół w Michałowicach,
- Zespół Szkolno-Przedszkolny w Nowej Wsi,
- Zespół Obsługi Ekonomiczno-Administracyjnej Szkół Gminy Michałowice,
- Gminne Przedszkole w Michałowicach,
- oraz przez niepubliczne placówki (przedszkola i punkty przedszkolne oraz żłobki).

**Tabela 1 – Wydatki na oświatę z budżetu Gminy, bez wydatków inwestycyjnych / w zł /**

Wydatki	2013 rok	%
Ogółem Gmina	62 889 609	100,00
Ogółem „oświata”	28 715 348	45,66
z tego: subwencja oświatowa	16 555 753	57,65
dotacje	383 934	1,34
z budżetu Gminy	11 775 661	41,01

Rzeczywiste koszty utrzymania szkół w porównaniu wydatkowanej kwoty z otrzymaną kwotą subwencji wskazują na udział gminy w tzw. wydatkach oświatowych.

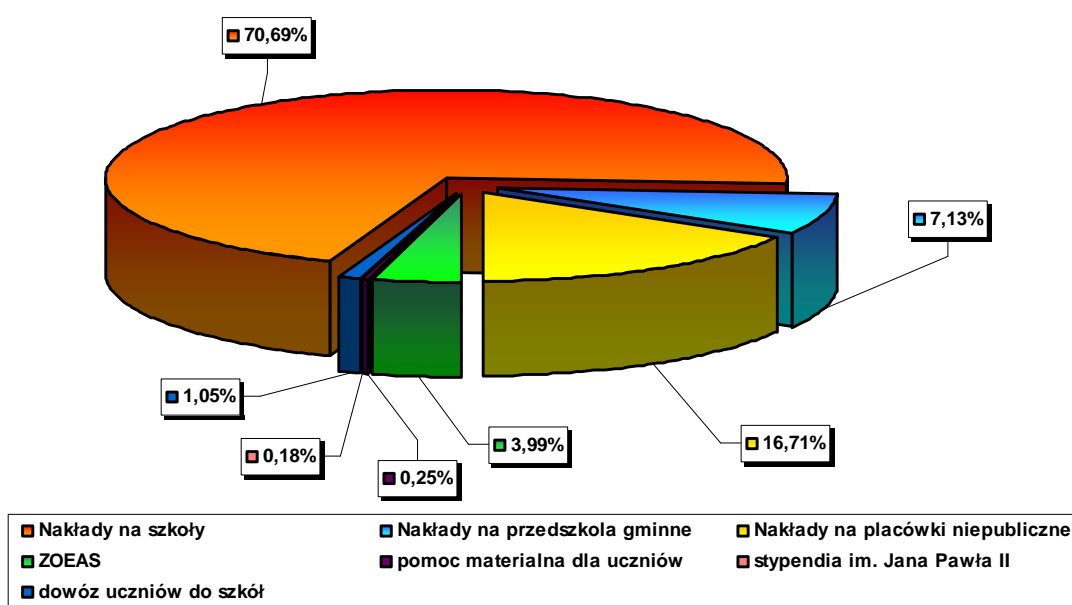
**Wykres 1 – Udział „oświaty” w ogólnych wydatkach gminy /w procentach/**



**Tabela 2 – Nakłady finansowe na „oświatę” /w zł, bez wydatków inwestycyjnych /**

L.p.	Wyszczególnienie	2013 rok	%
1	„oświata”	28 715 348	100,00
2	nakłady na szkoły	20 298 802	70,69
3	nakłady na: przedszkola gminne	2 048 477	7,13
	placówki niepubliczne	4 798 458	16,71
4	ZOEAS	1 146 850	3,99
5	pomoc materialna dla uczniów i wyprawka szkolna	70 887	0,25
6	stypendia im. Jana Pawła II	50 998	0,18
7	dowóz uczniów do szkół	300 876	1,05

**Wykres 2 – nakłady finansowe na” oświatę”**



Nakłady finansowe na „oświatę” (bez wydatków inwestycyjnych) wyniosły 28 715 348 zł, w tym między innymi na funkcjonowanie szkół 20 298 802 zł; na utrzymanie gminnych przedszkoli 2 048 477 zł, na dofinansowanie niepublicznych placówek (przedszkoli, punktów przedszkolnych, żłobków) 4 798 458 zł; na funkcjonowanie zespołu obsługi szkół 1 146 850 zł; na pomoc dla uczniów w formie stypendiów i zasiłków szkolnych (dla 86 uczniów), zakupu podręczników dla uczniów (dla 65 uczniów), na stypendia im. Jana Pawła II dla 17 studentów, mieszkańców Gminy Michałowice 50 998 zł .

Otrzymana subwencja oświatowa tylko dla uczniów szkół podstawowych /bez oddziałów zerowych/, gimnazjów i liceum ogólnokształcącego wyniosła 16 555 753 zł.

**Tabela 3 – Koszt utrzymania ucznia pokryty z subwencji i środków własnych Gminy w zł.**

Rok	Subwencja	Ilość uczniów objętych subwencją	Subwencja na ucznia	Środki własne Gminy	Ilość uczniów	Środki własne na ucznia
2012	15 546 060	2 066	7 525	3 640 239	2 213	1 645
2013	16 555 753	2 107	7 858	3 743 049	2 271	1 648

W 2013 roku na terenie naszej Gminy funkcjonowały:

przedszkola; w tym 2 publiczne przedszkola prowadzone przez Gminę; 9 przedszkoli niepublicznych i 8 niepublicznych punktów przedszkolnych, które były prowadzone przez inne podmioty,

6 niepublicznych żłobków,

3 publiczne szkoły podstawowe,

3 publiczne gimnazja,

1 publiczne liceum ogólnokształcące.

Szkoła podstawowa, gimnazjum i liceum ogólnokształcące tworzą Zespół Szkół Ogólnokształcących im. Marii Dąbrowskiej w Komorowie.

Szkoła podstawowa im. Jana Pawła II i gimnazjum im. Księcia Józefa Poniatowskiego tworzą Zespół Szkół w Michałowicach.

Szkoła podstawowa, gimnazjum i przedszkole tworzą Zespół Szkolno-Przedszkolny im. Mikołaja Kopernika w Nowej Wsi.

**Tabela 4 – Ilość uczniów, oddziałów w szkołach (łącznie z oddziałem przedszkolnym) i przedszkolach oraz nakłady finansowe**

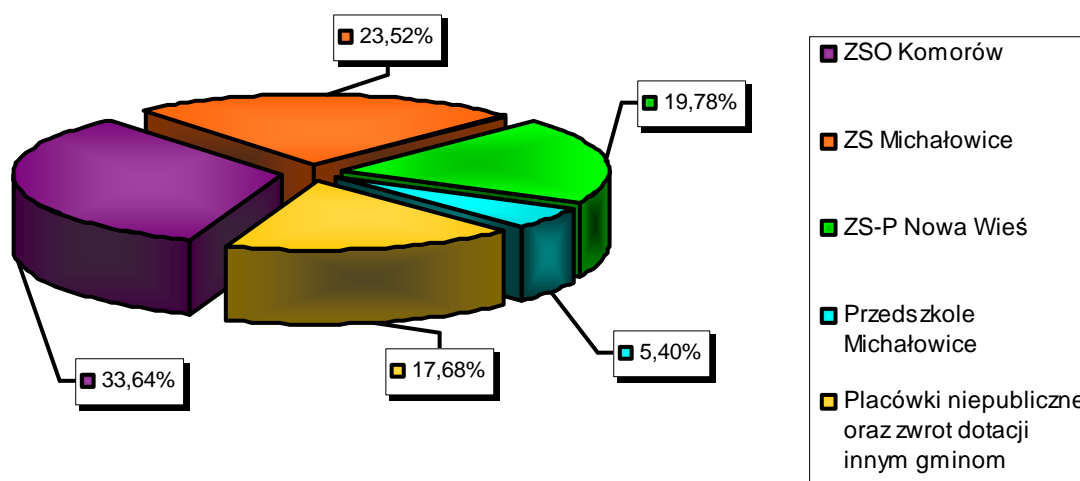
Jednostki organizacyjne	2013 rok		
	uczniowie	oddziały	nakłady finansowe/zł
<i>szkoły podstawowe</i>	1511	65	12 935 094
Komorów	509	24	4 923 604
Michałowice	601	25	4 605 102
Nowa Wieś	401	16	3 406 388
<i>gimnazja</i>	559	25	5 285 430
w tym: Komorów	188	9	2 128 627
Michałowice	199	9	1 778 623
Nowa Wieś	172	7	1 378 180
<i>liceum ogólnokształcące</i>	201	8	2 078 278
<b>szkoły ogółem</b>	2271	98	20 298 802

<i>przedszkola:</i>			
gminne Michałowice	151	6	1 464 718
gminne Nowa Wieś	75	3	583 759
placówki niepubliczne (z terenu gminy)	707	-	4 141 446
zwrot dotacji innym gminom	87	-	657 012
<b><i>przedszkola ogółem</i></b>	<b>1020</b>	<b>9</b>	<b>6 846 935</b>

Do szkół podstawowych łącznie z „zerówkami” uczęszczało 1 427 uczniów, którzy uczyli się w 63 oddziałach, na które poniesiono nakłady finansowe w wysokości 12 935 094 zł; do gimnazjów uczęszczało 554 uczniów, którzy uczyli się w 24 oddziałach, na które poniesiono nakłady w wysokości 5 285 430 zł; do liceum ogólnokształcącego uczęszczało 232 uczniów, którzy uczyli się w 10 oddziałach, na które wydatkowano 2 078 278 zł. Do szkół ogółem uczęszczało 2 213 uczniów, którzy uczyli się w 97 oddziałach, na które poniesiono nakłady finansowe w łącznej wysokości 20 298 802 zł.

Do przedszkoli publicznych uczęszczało 206 dzieci, w 8 oddziałach, na które poniesiono nakłady w wysokości 2 048 477 zł; a na placówki niepubliczne przekazano 4 798 458 zł dotacji z budżetu gminy.

**Wykres 3 – Podział nakładów finansowych na placówki oświatowe /w procentach/**



Z wykresu 3 wynika, iż nasze placówki oświatowe wykorzystały przyznane im środki finansowe według ich wielkości: Zespół Szkół Ogólnokształcących w Komorowie 33,64% ogółu nakładów finansowych, Zespół Szkół w Michałowicach 23,52%, Zespół Szkolno-Przedszkolny w Nowej Wsi 19,78%, Gminne Przedszkole w Michałowicach 5,40% nakładów finansowych, a placówki niepubliczne oraz zwrot dotacji innym gminom 17,68%.

**Tabela 5 – Podział wydatków /w zł/**

Rok	Wydatki	Ogółem	w tym:				
			zoeas	szkoły podstawowe	gimnazja	liceum	przedszkola
2013	Płacowe	19 519 372	1 067 786	10 172 228	4 727 794	1 913 981	1 637 583
	Rzeczowe	3 974 757	79 064	2 762 866	557 636	164 297	410 894

W 2013 roku na wydatki płacowe wraz z pochodnymi przeznaczono ogółem kwotę 19 519 372 zł, co stanowiło 68% wydatków na „oświatę”. Wydatki płacowe w szkołach i przedszkolach związane były przede wszystkim ściśle z realizacją obowiązkowej liczby godzin dydaktycznych i zajęć pozalekcyjnych, podwyżką wynagrodzeń dla nauczycieli, ilością etatów nauczycielskich o najwyższym statusie zawodowym – nauczycieli dyplomowanych i mianowanych, a także z wynagrodzeniem pracowników administracyjno-obslugowych zatrudnionych w placówkach oświatowych i w zespole obsługi szkół.

**Tabela 6 – Średnioroczne wydatki płacowe nauczycieli w 2013 r.**

Lp.	Stopnie awansu zawodowego	Wskazniki określone w art. 30 ust. 3 Karty Nauczyciela	Średnie wynagrodzenie		Średnioroczna liczba etatów ustalana dla okresów obowiązywania poszczególnych kwot bazowych		Suma iloczynów średniorocznej liczby etatów i średnich wynagrodzeń, o których mowa w art. 30 ust. 3 Karty Nauczyciela, ustalonych dla okresów obowiązywania poszczególnych kwot bazowych	Wydatki poniesione w roku na wynagrodzenia w składnikach wskazanych w art. 30 ust. 1 Karty nauczyciela	Kwota różnicy
			od 01.01 do 31.08	od 01.09 do 31.12	od 01.01 do 31.08	od 01.09 do 31.12			
			1	stażysta	100%	2 618,10			
2	kontraktowy	111%	2 906,09	3 016,52	55,57	48,9	1 881 962,68	1 950 209,05	68 246,37
3	mianowany	144%	3 770,06	3 913,33	64,43	73,9	3 100 020,07	3 240 122,40	140 102,33
4	dyplomowany	184%	4 817,30	5 000,37	88,65	88,73	5 191 160,48	5 603 326,95	412 166,47

Średnie wymagane wynagrodzenie, w ujęciu średniorocznym, powinno kształtować się co najmniej na następującym poziomie:

- dla nauczycieli stażystów: 2 651,26 zł,
- dla nauczycieli kontraktowych: 2 942,90 zł,
- dla nauczycieli mianowanych: 3 817,82 zł,
- dla nauczycieli dyplomowanych: 4 878,32 zł.

W przypadku nie osiągnięcia w 2012 roku wysokości średnich wymaganych wynagrodzeń, o których mowa powyżej, organ prowadzący placówkę oświatową, będący jednostką

samorządu terytorialnego, ustala kwotę różnicy między wydatkami poniesionymi na wynagrodzenia nauczycieli w danym roku, a minimalnymi wydatkami na ten cel wymaganymi przepisami Karty Nauczyciela. Zgodnie z zapisami art. 30a ust. 3 ustawy - Karta Nauczyciela, tak wyliczona kwota różnicy jest dzielona między nauczycieli zatrudnionych i pobierających wynagrodzenie w roku sprawozdawczym i wypłacana w terminie do 31 stycznia roku następnego, w formie jednorazowego dodatku uzupełniającego.

Z powyższej tabeli wynika, iż Gmina Michałowice wypłaciła jednorazowy dodatek uzupełniający w kwocie 13 107,47 zł nauczycielom stażystom.

Ważnym i istotnym zadaniem było finansowanie zajęć pozalekcyjnych, dzieci i młodzież mogła uczęszczać na różne zajęcia, które cieszyły się dużym powodzeniem. Największym uznaniem cieszyły się koła przedmiotowe, koła zainteresowań, zajęcia sportowe oraz zajęcia wyrównawcze w szkołach podstawowych jak również w gimnazjum.

**Tabela 7 – Liczba uczniów uczęszczających w zajęciach pozalekcyjnych**

Nazwa szkoły	Zajęcia w świetlicy	Zajęcia sportowe	Koła przedmiotowe	Koła zainteresowań	Zajęcia wyrównawcze	reedukacja	logopedia
Szkoły podstawowe							
Komorów	189	112	101	138	187	88	48
Michałowice	181	109	104	67	0	89	90
Nowa Wieś	150	150	100	80	250	70	50
Gimnazja							
Komorów	0	98	233	233	170	48	5
Michałowice	0	40	80	0	31	37	0
Nowa Wieś	0	90	80	60	60	38	0
Liceum ogólnokształcące							
Komorów	0	80	70	25	0	0	0

Na wydatki rzeczowe przeznaczono ogółem kwotę 3 567 862 zł, co stanowiło ok.13% wydatków na „oświatę”. Środki te przeznaczone były na bieżące utrzymanie i funkcjonowanie gminnych szkół i przedszkoli na terenie naszej Gminy oraz zespołu obsługi szkół.



**Tabela 8 – Koszt utrzymania jednego ucznia w poszczególnych placówkach**

Placówki	Budżet placówki	Liczba uczniów	Liczba oddziałów	Roczny koszt utrzymania ucznia	Roczny koszt utrzymania oddziału
ZSO Komorów	9 136 967,00 zł	898	41	10 174,80 zł	222 852,85 zł
ZS Michałowice	6 390 800,00 zł	800	34	7 988,50 zł	187 964,71 zł
ZS-P Nowa Wieś (bez przedszkola)	4 788 443,00 zł	573	23	8 356,79 zł	208 193,17 zł
Przedszkole w Michałowicach	1 464 718,00 zł	151	6	9 700,12 zł	244 119,67 zł
Przedszkole w Nowej Wsi	583 759,00 zł	151	6	7 783,45 zł	194 586,33 zł

Na uwagę zasługują wydatki na doskonalenie i doksztalcanie zawodowe nauczycieli, które stanowiły 1% odpisu od wynagrodzeń osobowych czynnych nauczycieli. Środki te były przeznaczone na finansowanie szkoleń, kursów oraz dofinansowanie do studiów dla nauczycieli .

W 2013 roku na to zadanie Gmina wydatkowała 93 494 zł.

Gmina realizowała również zadanie w zakresie świadczenia pomocy materialnej dla uczniów zamieszkałych na terenie Gminy z rodzin będących w trudnej sytuacji materialnej w formie stypendiów i zasiłków szkolnych (z tej formy pomocy skorzystało 86 uczniów), na ten cel w 2013 r. wydatkowano 53 479 zł. Uczniowie skorzystali również z Rządowego programu „Wyprawka szkolna” w kwocie 17 408 zł na zakup podręczników (z tej formy skorzystało 65 uczniów).

**Tabela 9 – Liczba nauczycieli zatrudnionych według stopnia awansu zawodowego w etatach.**

(stan na 30.09.2013 r. )

Rok	Nauczyciele	Ogółem	Stażysta	Kontraktowy	Mianowany	Dyplomowany
2013	zatrudnieni	235,68	10,55	48,80	79,46	96,87
	w tym uwzględnieni w subwencji	208,70	8,47	37,50	70,97	91,76

Analizując stan zatrudnienia najliczniejszej grupy zawodowej jaką są nauczyciele, wskazać można podział tego zatrudnienia ze względu na stopień awansu zawodowego. Ustawa – Karta Nauczyciela wprowadziła cztery stopnie awansu zawodowego: nauczyciel stażysta, nauczyciel kontraktowy, nauczyciel mianowany, nauczyciel dyplomowany.

Uzyskanie kolejnego wyższego stopnia awansu zawodowego związane jest z odbyciem określonego przepisami stażu i uzyskanie akceptacji komisji kwalifikacyjnej lub

egzaminacyjnej. Ze stopniem awansu zawodowego powiązana jest bezpośrednio wysokość wynagrodzenia zasadniczego nauczycieli oraz stabilizacja zawodowa.

Struktura zatrudnienia ze względu na stopień zawodowy wskazuje, że obecnie najwięcej mamy nauczycieli dyplomowanych 96,87 etatów, co stanowi 41,10% ogółu zatrudnionych.

Ogółem zatrudnionych w 2013 r. było 235,68 etatów nauczycielskich, które miały wpływ na wydatki płacowe. Przy wyliczaniu subwencji oświatowej uwzględniono 208,70 etatów nauczycielskich - tylko nauczycieli zatrudnionych w szkołach, bez oddziałów przedszkolnych (klas „0”) i przedszkoli.

**Tabela 10 – Pracownicy administracji i obsługi w etatach (stan na 30.09.2013 r. )**

	Ogółem	Szkoła podstawowa	Gimnazjum	Liceum	Przedszkole
ZSO Komorów	33,00	17,25	8,75	7,00	-
ZS Michałowice	28,50	20,50	8,00	-	-
ZSP Nowa Wieś	23,50	13,50	3,00	-	7,00
Przedszkole Michałowice	13,20	-	-	-	13,20

Zespół Szkół Ogólnokształcących (ZSO) w Komorowie zatrudniał 33,00 etatów pracowników obsługi; Zespół Szkół (ZS) w Michałowicach zatrudniał 28,50 etatów pracowników obsługi; Zespół Szkolno-Przedszkolny (ZSP) w Nowej Wsi zatrudniał 23,50 etatów pracowników obsługi, a Gminne Przedszkole w Michałowicach zatrudniało 13,20 etatów pracowników administracyjno-obsługowych.

**Tabela 11 – Ilość dowożonych uczniów**

Nazwa miejscowości	Zespół	Ilość dojeżdżających uczniów	
		Szkoła podstawowa	Gimnazjum
Pęcice	Zespół Szkół Ogólnokształcących w Komorowie	22	7
Pęcice Małe		22	3
Sokolów		25	7
Suchy Las		6	2
<b>Ogółem</b>		<b>75</b>	<b>19</b>
Reguły	Zespół Szkół w Michałowicach	52	18
Opacz Kolonia		33	18
Michałowice Wieś		7	7
<b>Ogółem</b>		<b>92</b>	<b>43</b>
Dowóz uczniów niepełnosprawnych		17	4

Gmina dbała również o prawidłową realizację obowiązku szkolnego prowadząc dowożenie uczniów do naszych szkół; w Komorowie i Michałowicach, a także uczniów niepełnosprawnych realizujących ten obowiązek w szkołach poza Gminą (w Brwinowie, Pruszkowie, Warszawie) – łącznie objętych dowożeniem było 250 uczniów. Na ten cel wydatkowano 300 876,00 zł.

### **Dochody i wydatki gromadzone na wydzielonym rachunku dochodów.**

Budżety szkół i przedszkoli w 2013 roku były zasilane przez dochody gromadzone na wydzielonym rachunku dochodów, które uzyskiwano ze świadczenia usług edukacyjnych, użyczania sal gimnastycznych i lekcyjnych na prowadzenie różnego rodzaju zajęć dla dzieci, młodzieży i dorosłych, otrzymanych darowizn oraz wpłat za żywienie dzieci w gminnych przedszkolach.

**W Komorowie** z uzyskanego przychodu w kwocie 104 800,79 zł, wydatkowano środki w wysokości 100 343,01 zł między innymi na:

- umowę zlecenie za malowanie sal lekcyjnych i pokoju nauczycielskiego,
- montaż projektorów w salach lekcyjnych, odśnieżanie dachów budynków szkolnych, przeprowadzanie zajęć terapeutyczno-edukacyjnych z dziećmi, usługi związane z jubileuszem szkoły (np. wykonanie książek pamiątkowych, zdjęć) oraz opłaty bankowe,
- zakup projektorów oraz ekranów, laptopów i komputerów, zestawów instrumentalnych, materiałów biurowych i środków czystości, materiałów remontowych i do malowania, książek do biblioteki, tablic korkowych, krzeseł do sal, blatów do stolików, szaf do pokoju nauczycielskiego, zakupy związane z obchodami jubileuszu szkoły, nagrody dla uczniów za udział w konkursach, zakup strojów sportowych dla reprezentacji szkoły.

Pozostałe środki finansowe w kwocie 4 457,78 zł. odprowadzono do budżetu Gminy.

**W Michałowicach** uzyskano przychód w kwocie 61 377,31 zł, wydatkowano zgromadzone środki w wysokości 54 520,42 zł m.in. na:

- opłaty za koszty związane z działalnością klubu szachowego „Hetman”, aktualizację i utrzymanie strony internetowej szkoły, modernizacja systemu alarmowego, przegląd i konserwacja kotłów CO, przewóz dzieci na basen, zawody sportowe i konkursy, opracowanie instrukcji przeciwpożarowej, wymiana uszkodzonych kamer w monitoringu oraz opłaty bankowe,
- zakup mebli do pokoju nauczycielskiego, materiałów biurowych i dydaktycznych, prenumeraty, zakup części do naprawy rolby.

Pozostałe środki finansowe w kwocie 6 857,29 zł odprowadzono do budżetu Gminy.

**W Nowej Wsi** z uzyskanego przychodu w kwocie 148 398,84 zł, wydatkowano środki w kwocie 147 645,19 zł m. in. na:

- umowę zlecenie na przygotowanie oraz prace porządkowe kortów do tenisa,
  - prowadzenie zajęć z tenisa, przewóz dzieci na basen i na zawody sportowe, opłaty związane z udziałem uczniów w konkursie, zabezpieczenie szyb w ściankach i drzwiach na hali, koszty przesyłek listowych, malowanie lamperii, przegląd gaśnic i hydrantów, badanie okresowe instalacji elektrycznej, wykonanie pieczętek, ułożenie trawy na placu zabaw, wykonanie instalacji telefonicznej do gabinetu logopedy, konfiguracja komputerów, wymiana kabli grzewczych oraz opłaty bankowe,
  - zakup pomocy dydaktycznych dla logopedy, pedagoga, do zajęć plastycznych, przyrodniczych, piłek do tenisa, poradników i prenumeraty, komputerów i pamięci do komputerów do pracowni informatyczno-językowej,
  - zakup mebli do pracowni polonistycznej, gabinetu psychologa, klasy językowej, krzeseł do sal lekcyjnych, stojaków do rowerów, programu do świadectw oceny opisowej, paliwa do kosiarki, rejestratorów do monitoringu, farb do malowania klas, korytarzy i zabawek na placu zabaw, zakup darni trawnikowej, artykułów do dekoracji szkoły, tonerów do drukarek, dyplomów i nagród dla uczniów biorących udział w konkursach, materiałów do malowania sal lekcyjnych, tablic i antyram, materiałów czystościowych i biurowych, odzieży BHP, tonerów do drukarek, strojów sportowych na rozgrywki, zakupy związane z obchodami 10-lecia Rajdu Pęcickiego.
- Pozostałe środki finansowe w kwocie 753,65 zł odprowadzono do budżetu Gminy.

Dochody własne w **przedszkolu gminnym w Michałowicach** uzyskano w kwocie 159 230,65 zł i zostały wydatkowane na żywienie dzieci w wysokości 159 216,20 zł.  
Pozostałe środki finansowe w kwocie 14,45 zł odprowadzono do budżetu Gminy

W **przedszkolu gminnym w Nowej Wsi** uzyskano dochody w kwocie 63 137,28 zł, które zostały wydatkowane na żywienie dzieci w wysokości 63 127,07 zł.  
Pozostałe środki finansowe w kwocie 10,21 zł odprowadzono do budżetu Gminy.

**Placówki niepubliczne**, które funkcjonowały na terenie naszej Gminy, utrzymywały się z własnych środków oraz z dotacji z budżetu Gminy Michałowice przekazywanej zgodnie z art., 90 ustawy o systemie oświaty. W 2012 roku Gmina przekazywała dotację w wysokości 75% - dla niepublicznych przedszkoli oraz 40% - dla niepublicznych punktów przedszkolnych; planowanych wydatków bieżących przeznaczonych na utrzymanie

przedszkola publicznego w przeliczeniu na jedno dziecko, o ile osoba prowadząca przedszkole niepubliczne zgłosiła do organu dotującego do dnia 30 września roku poprzedzającego rok przyznania dotacji planowaną liczbę dzieci.

**Tabela 12 – Niepubliczne Przedszkola, Punkty Przedszkolne i Żłobki działające na terenie Gminy Michałowice /wg stanu na dzień 31 grudnia 2013r./**

L.p	Nazwa przedszkola	Ilość uczęszczających dzieci	Kwota przekazanej dotacji w zł.
1	Przedszkole Niepubliczne „Zgromadzenia Sióstr Misjonarek Świętej Rodziny” w Komorowie, ul. Prusa 4	105	780 132
2	Przedszkole (Ochronka) „Sióstr Służebniczek NMP” w Komorowie, ul. Kolejowa 27	59	440 750
3	Prywatne Przedszkole „Wanda Kacprzyk” w Michałowicach, ul. Parkowa 6	25	228 340
4	Przedszkole Niepubliczne „Zielone Przedszkole” w Granicy, ul. Długa	59	437 195
5	Przedszkole Niepubliczne „Nibylandia” w Granicy, ul. Główna 91	25	204 007
6	Przedszkole Niepubliczne „Kraina Cudów” w Nowej Wsi, ul. Brzozowa 75C	21	163 482
7	Przedszkole Niepubliczne „Gumisiowy Raj” w Regułach, ul. Królewska 2	39	292 866
8	Niepubliczne Przedszkole „Krokodylek” w Regułach, ul. Żytnia 10	35	256 851
9	Niepubliczne Przedszkole „Dobre Przedszkole” w Komorowie, ul. Turkusowa 5	31	236 733
10	Niepubliczny Punkt Przedszkolny „Zielony Domek” w Michałowicach, ul. Ogródowa 16	4	15 890
11	Niepubliczny Punkt Przedszkolny „Antoś” w Michałowicach, ul. Raszyńska 30	25	302 242
12	Niepubliczny Punkt Przedszkolny „Słoneczna Kraina” w Komorowie, ul. Ireny 71	5	78 266

L.p	Nazwa przedszkola	Ilość uczęszczających dzieci	Kwota przekazanej dotacji w zł.
13	Niepubliczny Punkt Przedszkolny „Smyki” w Komorowie, ul Ireny 95	15	57 482
14	Niepubliczny Punkt Przedszkolny „Misie Patysie” w Nowej Wsi, ul. Wiśniowa 3	2	35 456
15	Niepubliczny Punkt Przedszkolny „Słoneczna Kraina” w Nowej Wsi, ul. Słoneczna 11A	25	278 856
16	Niepubliczny Punkt Przedszkolny „Sasanka” w Nowej Wsi, ul. Sasanek	24	97 402
17	Niepubliczny Punkt Przedszkolny „Prestige for Kids” w Komorowie ul. Krasińskiego 8	24	58 328
18	Żłobek „Krokodylek” w Regułach, ul. Żytnia 10	1	1 940
19	Niepubliczny Żłobek w Komorowie, ul. Turkusowa 5	9	42 320
20	Niepubliczny Żłobek „Smykusie” w Komorowie, ul. Ireny 95	2	6 180
21	Niepubliczny Żłobek „Słoneczna Kraina” w Nowej Wsi, ul. Słoneczna 11A	4	15 222
22	Niepubliczny Żłobek „Misie Patysie” w Nowej Wsi, ul. Wiśniowa 3	7	31 800
23	Niepubliczny Żłobek „Mały Antos” w Michałowicach, ul. Raszyńska30	23	81 760
	Ogółem	545	4 141 444

Dotacje dla Niepublicznych Przedszkoli, Punktów Przedszkolnych oraz Żłobków działających na terenie naszej Gminy były przekazywane miesięcznie według list określających liczbę dzieci uczęszczających. Do przedszkoli przekazywano dotację w kwocie 633,28 zł, do punktów przedszkolnych w kwocie 337,75 zł, do żłobków w kwocie 400,00 zł - na każde dziecko. Od września 2013 roku dotacja uległa zmianie i wynosiła dla przedszkoli niepublicznych 576,84 zł i punktów przedszkolnych 307,65 zł. Wysokość dotacji przekazana dla wyżej wymienionych placówek niepublicznych w 2013 roku wyniosła 4 141 444 zł. Gmina otrzymała dotację na

realizację zadania z zakresu opieki nad dziećmi do lat 3 w wysokości 36 000 zł. Ponadto przekazano dotacje dla innych gmin, które zgłosiły uczęszczanie dzieci zamieszkałych na naszym terenie, a uczęszczające do niepublicznych przedszkoli i punktów przedszkolnych poza Gminą Michałowice w wysokości 657 012 zł.

We wszystkich szkołach są piękne duże sale gimnastyczne i siłownie wyposażone w sprzęt rekreacyjny. Przy szkole w Michałowicach funkcjonuje lodowisko dostępne dla mieszkańców naszej Gminy. Stan wyposażenia szkół w pomoce naukowe i sprzęt techniczny jest dobry. Dzięki doinwestowaniu i odpowiedniemu wyposażeniu, szkoły są przygotowane do realizacji programów na miarę potrzeb społeczności lokalnej, spełniają istotną rolę zarówno edukacyjną, jak i wychowawczą a także kulturalną. Od 1 września 2010 r. w szkołach jest realizowany roczny obowiązek wychowania przedszkolnego dla dzieci 6-letnich. Dla wszystkich chętnych dzieci 5-letnich przygotowano miejsca w gminnych przedszkolach lub oddziałach przedszkolnych w szkołach podstawowych.

Gmina Michałowice w minionym roku włożyła wiele wysiłku, przy dużych nakładach finansowych, w celu zapewnienia należytego poziomu nauczania i wychowania dzieci i młodzieży w prowadzonych przez siebie placówkach oraz dała możliwość zapewnienia opieki przedszkolnej i żłobkowej najmłodszym mieszkańcom naszej Gminy w placówkach niepublicznych działających na tym terenie.

*Reguły, dnia 26 lutego 2013 r.*

***Opracowała:***

***Dyrektor***

***Zespołu Obsługi Ekonomiczno-Administracyjnej Szkół***